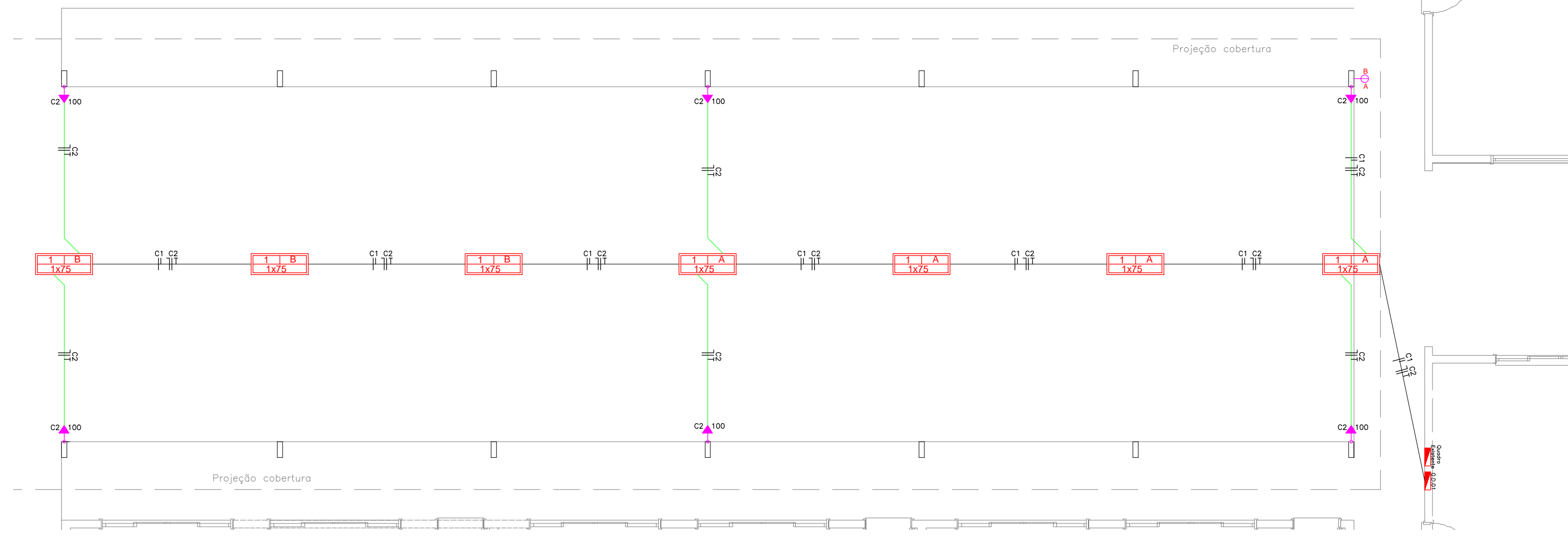
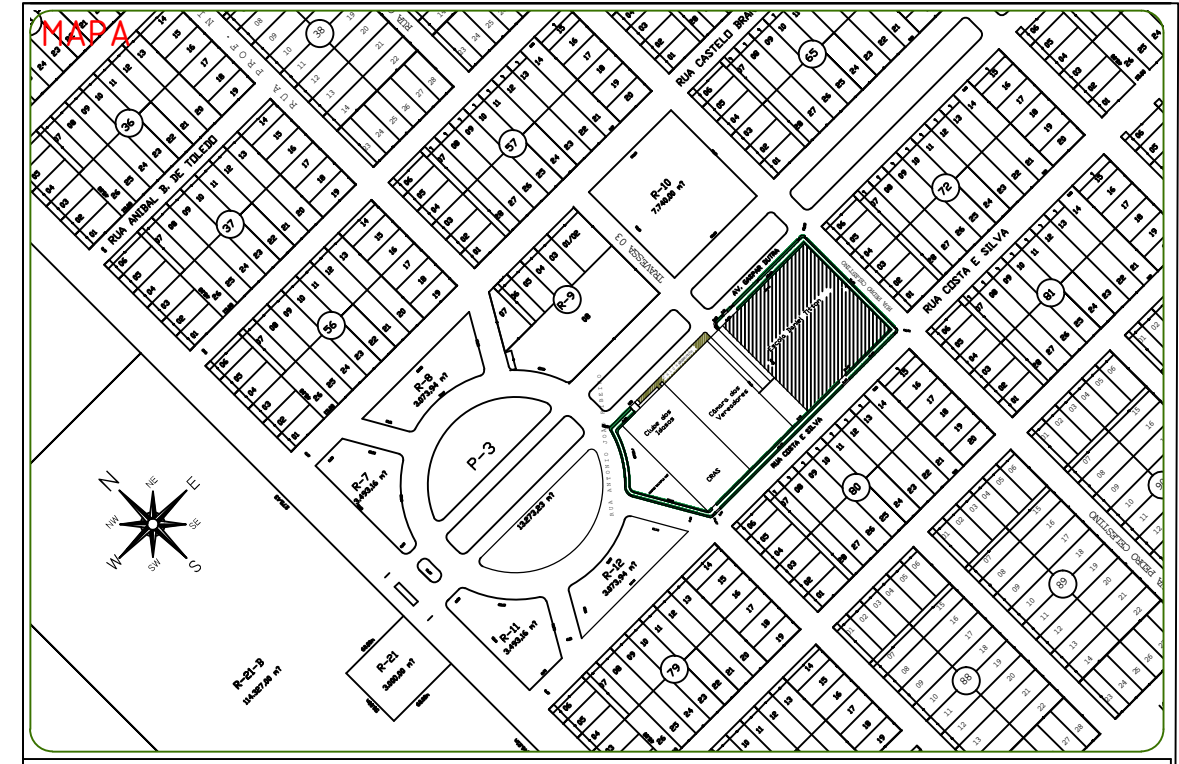
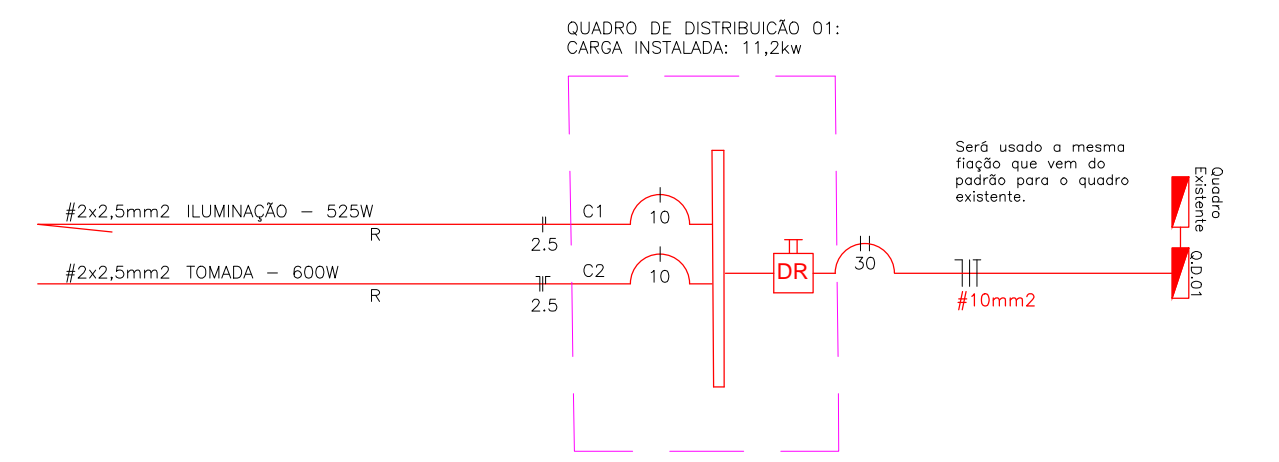


**11** Planta Elétrica  
Esc. 1:75



SIMBOLOGIA ELÉTRICO	
EM PLANTA	DESCRIÇÃO
	PADRÃO DE MEDIÇÃO - ENERGISA
	QUADRO DE DISTRIBUIÇÃO
	ELETRODUTO
	TOMADA TRIPOLAR P/ CONDICIONADOR DE AR H:180cm
	TOMADA BIPOLAR H:180cm
	TOMADA BIPOLAR H:110cm MONOFÁSICA
	TOMADA BIPOLAR H:30cm MONOFÁSICA
	INTERRUPTOR SIMPLES
	INTERRUPTOR DUPLO
	INTERRUPTOR TRIPLO
	CONDUTOR NEUTRO, FASE, TERRA E RETORNO

N. CIRCUITO	DESCRIÇÃO	TENSÃO (V)	LAMPADAS										SOMA (W)	CONDUTOR mm²	PROTECTOR A	Q.D.B.T. 01		
			75	60	2x20	150	300	100	300	600	1200	1500					5500	
C1	Lâmpada	127V	07												525	2x2,5	10	
C2	Tomada	127V						06							600	2x2,5	10	
SOMA			07					06							10825	3x10	30	



**ESTADO DE MATO GROSSO**  
**PREFEITURA MUNICIPAL DE CLÁUDIA**  
 Av. Gaspar Dutra - SNº - CEP 78540-00 - Fone (066) 3546-3100

<b>Projeto:</b> Construção de cobertura na escola Daniel Titton		<b>COORDENADAS GEOGRÁFICAS</b> 11° 30'26.6"S 54° 52'53.1"W	
<b>TIPO DE OBRA:</b> Institucional		<b>PROPRIETÁRIO:</b> PREFEITURA MUNICIPAL DE CLÁUDIA	
<b>LOCAL - INSCRIÇÃO CADASTRAL:</b> Av. Gaspar Dutra			
<b>ASSUNTO:</b> Projeto para construção de cobertura em estrutura metálica na escola Daniel Titton		<b>PRANCHA:</b> Planta elétrica	
<b>AUTOR DO PROJETO:</b> Ivo A. Facin Junior Engenheiro Civil CREA MT 034.737		<b>RESPONSÁVEL TÉCNICO P/ OBRA:</b>	
<b>DESENHO:</b> Jhony Norberto Sobrinho Bacharel em Engenharia Civil	<b>QUADRO DE ÁREAS:</b> Área da ampliação: 234,23M²	<b>ESCALA:</b> Indicada	<b>FOLHA:</b> 04/04
<b>ARQUIVO:</b> G:\Meu Drive\PC_Jhony\2021\Quadra Ed. Infantil e Cobertura		<b>TAXA DE OCUPAÇÃO:</b> COEFICIENTE DE APROVAMENTO:	
<b>DATA:</b> Janeiro - 2022			
<b>CARIMBO</b>			