
**REGIME PRÓPRIO DE PREVIDÊNCIA SOCIAL DO MUNICÍPIO DE
CLÁUDIA / PREVI-CLAUDIA**

**RELATÓRIO TRIMESTRAL
DE
INVESTIMENTOS**

**1º TRIMESTRE
2018**

16 de abril de 2018

ÍNDICE

1 – INTRODUÇÃO	3
2 – POLÍTICA DE INVESTIMENTOS e MOVIMENTAÇÃO DA CARTEIRA	4
3 – RESUMO DO REGULAMENTO DOS INVESTIMENTO	5
4 – MOVIMENTAÇÃO DA CARTEIRA - RENDA FIXA	8
5 – RENTABILIDADE DOS INVESTIMENTOS	13
5.1 - Melhor Desempenho Trimestral dos Investimentos	15
5.2 - Pior Desempenho Trimestral dos Investimentos	16
8 – ANÁLISE DA CARTEIRA DE INVESTIMENTO	17
9 – CLASSIFICAÇÃO DE PERFIL DE INVESTIDOR	19
10 – ANÁLISE DE RISCOS DOS INVESTIMENTOS	20

1 - INTRODUÇÃO

Atendendo a necessidade do Instituto Previdenciário quanto a Política anual de Investimentos e a Meta Atuarial, enviamos o Relatório Trimestral dos investimentos, referente ao 1º TRIMESTRE, sobre o desempenho das rentabilidades e os riscos das aplicações financeiras do PREVI-CLAUDIA.

Este relatório vem atender o **Inciso V, do Art. 3º da Portaria MPS 519/2011**, que exige a elaboração de **Relatórios Trimestrais**, para acompanhamento dos riscos e desempenho das aplicações financeiras.

Art. 3. V – Elaborar relatórios detalhados, no mínimo, trimestralmente, sobre a rentabilidade, os riscos das diversas modalidades de operações realizadas nas aplicações dos recursos dos RPPS e a aderência à política anual de investimentos e suas revisões e submetê-las as instâncias superiores de deliberação e controle.

2-POLÍTICA DE INVESTIMENTOS 2018 - LIMITE DE SEGMENTO - PREVI-CLAUDIA

Nº	Segmentos da Resolução CMN 4.604/2017	Dispositivo Legal Resolução CMN 4.604/2017	Limites do PAI			Carteira de Investimentos		ORIENTAÇÃO EM CASO DE DESENQUADRAMENTO DA CARTEIRA JUNTO A POLÍTICA DE INVESTIMENTO
			Mínimo	Estratégia Alvo	Máximo	Atualmente (%)	Atualmente (R\$)	
RENDA FIXA								
1	Títulos Públicos	Art. 7º, I, a (100%)	0,0%	0,0%	0,0%	-	-	-
2	F.I. Refer. 100% em Títulos Públicos	Art. 7º, I, b (100%)	0,0%	63,0%	80,0%	63,9%	14.746.798,19	-
3	F.I. índice Mercado 100% em Títulos Públicos	Art. 7º, I, c (100%)	0,0%	0,0%	80,0%	0,0%	-	-
4	Operações Compromissadas	Art. 7º, II (5%)	0,0%	0,0%	0,0%	0,0%	-	-
5	F.I. refer. em Indicadores RF	Art. 7º, III, a (60%)	0,0%	28,0%	40,0%	7,4%	1.713.682,30	-
6	F.I. em índices de RF	Art. 7º, III, b (60%)	0,0%	0,0%	40,0%	0,0%	-	-
7	F.I. referenciado em Indicadores RF	Art. 7º, IV, a (40%)	0,0%	9,0%	40,0%	28,6%	6.594.348,00	-
8	F.I. em índices de RF	Art. 7º, IV, b (40%)	0,0%	0,0%	40,0%	0,0%	-	-
9	LIG - Letras Imobiliárias Garantidas	Art. 7º, V, b (20%)	0,0%	0,0%	0,0%	0,0%	-	-
10	CDB	Art. 7º, VI, a (15%)	0,0%	0,0%	15,0%	0,0%	-	-
11	Poupança	Art. 7º, VI, b (15%)	0,0%	0,0%	0,0%	0,0%	-	-
12	FIDC - Cota Sênior	Art. 7º, VII, a (5%)	0,0%	0,0%	0,0%	0,0%	-	-
13	F.I. em Crédito Privado	Art. 7º, VII, b (5%)	0,0%	0,0%	0,0%	0,0%	-	-
14	F.I. em Debêntures	Art. 7º, VII, c (5%)	0,0%	0,0%	0,0%	0,0%	-	-
RENDA VARIÁVEL								
15	F.I. em índices de RV (mín. 50 ações)	Art. 8º, I, a (30%)	0,0%	0,0%	5,0%	0,0%	-	-
16	F.I. em índices de Mercado RV (m. 50 ações)	Art. 8º, I, b (30%)	0,0%	0,0%	5,0%	0,0%	-	-
17	F.I. em ações	Art. 8º, II, a (20%)	0,0%	0,0%	5,0%	0,0%	-	-
18	F.I. em índices de Mercado RV	Art. 8º, II, b (20%)	0,0%	0,0%	5,0%	0,0%	-	-
19	F.I. Multimercados	Art. 8º, III (10%)	0,0%	0,0%	5,0%	0,0%	-	-
20	F.I. em Participações	Art. 8º, IV, a (5%)	0,0%	0,0%	0,0%	0,0%	-	-
21	F.I. Imobiliário negociado em bolsa	Art. 8º, IV, b (5%)	0,0%	0,0%	0,0%	0,0%	-	-
22	TOTAL em RENDA VARIÁVEL	Art. 8º, § 1 (30%)				0,0%	-	-
23	DESENQUADRADO	-		100%		0,0%	-	-
24	CONTA CORRENTE	-				0,1%	21.692,17	-

3-RESUMO DO REGULAMENTO DOS INVESTIMENTOS

INFORMAÇÕES	BB PREVIDENCIÁRIO RF PERFIL FIC FI	BB PREVIDENCIÁRIO RF IRF - M 1 TP	BB PREVIDENCIÁRIO IMA B 5 FIC FI	BB PREVIDENCIÁRIO RF IRF - M TP
CNPJ	13.077.418/0001-49	11.328.882/0001-35	03.543.447/0001-03	07.111.384/0001-69
SEGMENTO	Renda Fixa	Renda Fixa	Renda Fixa	Renda Fixa
CLASSIFICAÇÃO	Renda Fixa	Renda Fixa índices	Renda Fixa Índices	Renda Fixa índices
ÍNDICE	CDI	IRF – M 1	IMA – B 5	IRF - M
PÚBLICO ALVO	Regimes Próprios de Previdência Social	Regimes Próprios de Previdência Social	Regimes Próprios de Previdência Social	Regimes Próprios de Previdência Social
ADMINISTRADOR	BB Gestão de Recursos DTVM s.a	BB Gestão de Recursos DTVM s.a	BB Gestão de Recursos DTVM s.a	BB Gestão de Recursos DTVM s.a
GESTOR	BB Gestão de Recursos DTVM s.a	BB Gestão de Recursos DTVM s.a	BB Gestão de Recursos DTVM s.a	BB Gestão de Recursos DTVM s.a
CUSTODIANTE	BB Gestão de Recursos DTVM s.a	BB Gestão de Recursos DTVM s.a	Banco do Brasil S.A.	BB Gestão de Recursos DTVM s.a
DISTRIBUIDOR	Banco do Brasil S.A.	Banco do Brasil S.A.	Banco do Brasil S.A.	Banco do Brasil S.A.
AUDITORIA	Deloitte Touche Tohmatsu Auditores independentes	Deloitte Touche Tohmatsu Auditores independentes	Deloitte T. Tohmatsu Audit. Independentes	Deloitte Touche Tohmatsu Auditores independentes
DATA DE INÍCIO	28/04/2011	08/12/2009	17/12/1999	08/12/2014
TAXA DE ADMINISTRAÇÃO	0,20% a.a.	0,30% a.a.	0,20%a.a.	0,20% a.a.
TAXA DE PERFORMANCE	Não possui	Não possui	Não possui	Não possui
APLICAÇÃO INICIAL	1.000,00	1.000,00	1.000,00	10.000,00
APLICAÇÕES ADICIONAIS	Qualquer valor	Qualquer valor	Qualquer valor	Qualquer valor
RESGATE MÍNIMO	Qualquer valor	Qualquer valor	Qualquer valor	Qualquer valor
SALDO MÍNIMO	Qualquer valor	Qualquer valor	Qualquer valor	Qualquer valor
CARÊNCIA	Não possui	Não possui	Não possui	Não possui
CRÉDITO DO RESGATE	D+0 (No mesmo dia da solicitação)	D+0 (No mesmo dia da solicitação)	D+1 (No dia seguinte a solicitação)	D+1 (No dia seguinte após a solicitação)
RISCO DE MERCADO*	2 - Baixo	2 - Baixo	4 - Alto	4 - Alto
ENQUADRAMENTO LEGAL	FI de Renda Fixa - Art. 7º, IV, a (40% e 20% por fundo)	FI Refer. 100% Títulos TN - Art. 7º, I, b (100%) (exc. Tx. de 1 dia)	FI de Renda Fixa - Art. 7º, IV, a (40% e 20% por fundo)	FI Refer. 100% Títulos TN - Art. 7º, I, b (100%) (exc. Tx. de 1 dia)

* Definição da Instituição financeira. Quanto mais próximo do 5, maior o risco de mercado.

RESUMO DO REGULAMENTO DOS FUNDOS DE INVESTIMENTO

INFORMAÇÕES	BB PREVIDENCIÁRIO RF IMA - B TP	BB PREVIDENCIÁRIO RF IMA - B	BRADESCO FI REFERENCIADO DI FEDERAL EXTRA	BRADESCO FI RF IRF - M1 TÍTULOS PÚBLICOS
CNPJ	07.442.078/0001-05	07.861.554/0001-22	03.256.793/0001-00	11.484.558/0001-06
SEGMENTO	Renda Fixa	Renda Fixa	Renda Fixa	Renda Fixa
CLASSIFICAÇÃO	Renda Fixa índices	Renda Fixa índices	Referenciado DI	Renda Fixa
ÍNDICE	IMA – B	IMA – B	CDI	IRF – M 1
PÚBLICO ALVO	Regimes Próprios de Previdência Social	Regimes Próprios de Previdência Social	Público em geral	Regime Próprio de Previdência Social
ADMINISTRADOR	BB Gestão de Recursos DTVM s.a	BB Gestão de Recursos DTVM s.a	Banco Bradesco s.a	Banco Bradesco s.a
GESTOR	BB Gestão de Recursos DTVM s.a	BB Gestão de Recursos DTVM s.a	BRAM – Bradesco Asset Management	BRAM - Bradesco Asset Management DTVM
CUSTODIANTE	BB Gestão de Recursos DTVM s.a	BB Gestão de Recursos DTVM s.a	Banco Bradesco S.A.	Bradesco S.A.
DISTRIBUIDOR	Banco do Brasil S.A.	Banco do Brasil S.A.	Banco Bradesco S.A.	Bradesco S.A.
AUDITORIA	Deloitte Touche Tohmatsu Auditores independentes	Deloitte Touche Tohmatsu Auditores independentes	PricewaterhouseCoopers Auditores Independentes	KPMG Auditores Independentes
DATA DE INÍCIO	24/07/2005	01/03/2006	02/08/1999	02/07/2010
TAXA DE ADMINISTRAÇÃO	0,20% a.a.	0,30% a.a.	0,15% a.a.	0,20% a.a.
TAXA DE PERFORMANCE	Não possui	Não possui	Não possui	Não possui
APLICAÇÃO INICIAL	10.000,00	10.000,00	Qualquer Valor	50.000,00
APLICAÇÕES ADICIONAIS	Qualquer valor	Qualquer valor	Qualquer Valor	Qualquer valor
RESGATE MÍNIMO	Qualquer valor	Qualquer valor	Qualquer Valor	Qualquer valor
SALDO MÍNIMO	Qualquer valor	Qualquer valor	Qualquer Valor	Qualquer valor
CARÊNCIA	Não possui	Não possui	Não possui	Não possui
CRÉDITO DO RESGATE	D+2 (Dois dias úteis após a solicitação)	D+2 (Dois dias úteis após a solicitação)	D+0 (No mesmo dia da solicitação)	D+0 (No mesmo dia da solicitação)
RISCO DE MERCADO*	5 - Muito Alto	5 - Muito Alto	2 - Baixo	2 - Baixo
ENQUADRAMENTO LEGAL	FI Refer. 100% Títulos TN - Art. 7º, I, b (100%) (exc. Tx. de 1 dia)	FI de Renda Fixa - Art. 7º, IV, a (40% e 20% por fundo)	FI Refer. Indicadores de RF - Art. 7º, III, a (60% e 20% por fundo)	FI Refer. 100% Títulos TN - Art. 7º, I, b (100%) (exc. Tx. de 1 dia)

* Definição da Instituição financeira. Quanto mais próximo do 5, maior o risco de mercado.

RESUMO DO REGULAMENTO DOS FUNDOS DE INVESTIMENTO

INFORMAÇÕES	SICREDI FI INSTITUCIONAL RF IRF - M 1 LP	SICREDI FIC INSTITUCIONAL RF IMA - B LP		
CNPJ	19.196.599/0001-09	11.087.118/0001-15		
SEGMENTO	Renda Fixa	Renda Fixa		
CLASSIFICAÇÃO	Renda Fixa Índices	Renda Fixa Índices		
ÍNDICE	IRF – M 1	IMA - B		
PÚBLICO ALVO	Regimes Próprio de Previdência Social	Regimes Próprio de Previdência Social		
ADMINISTRADOR	Banco Cooperativo Sicredi	Banco Cooperativo Sicredi s.a.		
GESTOR	Quantitas Gestão de Recursos s.a.	Quantitas Gestão de Recursos s.a.		
CUSTODIANTE	Banco Cooperativo Sicredi	Banco Cooperativo Sicredi AS		
DISTRIBUIDOR	Cooperativas Sicredi	Banco Cooperativo Sicredi AS e cooperativas		
AUDITORIA	PricewaterhouseCoopers Auditores Independentes	KPMG Auditores Independentes		
DATA DE INÍCIO	07/02/2014	18/12/2009		
TAXA DE ADMINISTRAÇÃO	0,20% a.a.	0,20%a.a.		
TAXA DE PERFORMANCE	Não possui	Não possui		
APLICAÇÃO INICIAL	50.000,00	50.000,00		
APLICAÇÕES ADICIONAIS	5.000,00	5.000,00		
RESGATE MÍNIMO	5.000,00	5.000,00		
SALDO MÍNIMO	50.000,00	50.000,00		
CARÊNCIA	Não possui	Não possui		
CRÉDITO DO RESGATE	D+1 (No dia seguinte a solicitação)	D+1 (No dia seguinte a solicitação)		
RISCO DE MERCADO*	1 - Muito Baixo	2 - Baixo		
ENQUADRAMENTO LEGAL	FI Refer. Indicadores de RF - Art. 7º, III, a (60% e 20% por fundo)	FI Refer. Indicadores de RF - Art. 7º, III, a (60% e 20% por fundo)		

* Definição da Instituição financeira. Quanto mais próximo do 5, maior o risco de mercado.

4.1 - MOVIMENTAÇÃO DA CARTEIRA - RF - BANCO DO BRASIL

BB PREVIDENCIÁRIO RF IRF - M TP						
1	SALDO INICIAL (R\$)	Aportes (R\$)	Resgates (R\$)	Rentabilidade (R\$)	SALDO FINAL (R\$)	Taxa de Retorno
JANEIRO	50.020,52	-	15.000,00	638,40	35.658,92	-58,699%
FEVEREIRO	35.658,92	-	-	393,32	36.052,24	1,103%
MARÇO	36.052,24	-	-	469,11	36.521,35	1,301%

BB PREVIDENCIÁRIO IMA B 5 FIC FI						
2	SALDO INICIAL (R\$)	Aportes (R\$)	Resgates (R\$)	Rentabilidade (R\$)	SALDO FINAL (R\$)	Taxa de Retorno
JANEIRO	4.116.928,18	55.000,00	-	54.036,09	4.225.964,27	1,313%
FEVEREIRO	4.225.964,27	-	40.000,00	21.658,20	4.207.622,47	-1,381%
MARÇO	4.207.622,47	70.000,00	-	68.014,22	4.345.636,69	1,616%

BB PREVIDENCIÁRIO RF IMA - B						
3	SALDO INICIAL (R\$)	Aportes (R\$)	Resgates (R\$)	Rentabilidade (R\$)	SALDO FINAL (R\$)	Taxa de Retorno
JANEIRO	360.899,58	-	-	12.079,15	372.978,73	3,347%
FEVEREIRO	372.978,73	-	10.800,00	1.915,40	364.094,13	-5,278%
MARÇO	364.094,13	-	-	3.358,90	367.453,03	0,923%

BB PREVIDENCIÁRIO RF IRF - M TP						
4	SALDO INICIAL (R\$)	Aportes (R\$)	Resgates (R\$)	Rentabilidade (R\$)	SALDO FINAL (R\$)	Taxa de Retorno
JANEIRO	2.585.225,13	-	-	33.272,78	2.618.497,91	1,287%
FEVEREIRO	2.618.497,91	-	- 29.000,00	28.580,16	2.618.078,07	-1,124%
MARÇO	2.618.078,07	70.000,00	-	34.475,74	2.722.553,81	1,317%

BB PREVIDENCIÁRIO RF IMA - B TP						
5	SALDO INICIAL (R\$)	Aportes (R\$)	Resgates (R\$)	Rentabilidade (R\$)	SALDO FINAL (R\$)	Taxa de Retorno
JANEIRO	3.757.348,84	-	-	127.163,64	3.884.512,48	3,384%
FEVEREIRO	3.884.512,48	-	- 115.000,00	19.231,98	3.788.744,46	-5,426%
MARÇO	3.788.744,46	-	-	33.995,27	3.822.739,73	0,897%

BB PREVIDENCIÁRIO RF IRF - M 1 TP						
6	SALDO INICIAL (R\$)	Aportes (R\$)	Resgates (R\$)	Rentabilidade (R\$)	SALDO FINAL (R\$)	Taxa de Retorno
JANEIRO	6.729.603,13	-	-	39.384,06	6.768.987,19	0,585%
FEVEREIRO	6.768.987,19	194.800,00	-	36.199,53	6.999.986,72	0,535%
MARÇO	6.999.986,72	-	-	44.365,90	7.044.352,62	0,634%

BB PREVIDENCIÁRIO RF PERFIL FIC FI						
7	SALDO INICIAL (R\$)	Aportes (R\$)	Resgates (R\$)	Rentabilidade (R\$)	SALDO FINAL (R\$)	Taxa de Retorno
JANEIRO	1.851.876,01	-	-	10.575,04	1.862.451,05	0,571%
FEVEREIRO	1.862.451,05	-	-	8.711,00	1.871.162,05	0,468%
MARÇO	1.871.162,05	-	-	10.096,23	1.881.258,28	0,540%

BB PREVIDENCIÁRIO RF IRF - M 1 TP						
8	SALDO INICIAL (R\$)	Aportes (R\$)	Resgates (R\$)	Rentabilidade (R\$)	SALDO FINAL (R\$)	Taxa de Retorno
JANEIRO	35.689,06	-	-	208,87	35.897,93	0,585%
FEVEREIRO	35.897,93	-	-	188,35	36.086,28	0,525%
MARÇO	36.086,28	-	-	228,72	36.315,00	0,634%

4.2 - MOVIMENTAÇÃO DA CARTEIRA - RF - SICREDI

SICREDI FIC INSTITUCIONAL RF IMA - B LP						
9	SALDO INICIAL (R\$)	Aportes (R\$)	Resgates (R\$)	Rentabilidade (R\$)	SALDO FINAL (R\$)	Taxa de Retorno
JANEIRO	1.491.834,70	-	-	51.164,03	1.542.998,73	3,430%
FEVEREIRO	1.542.998,73	-	-	8.542,97	1.551.541,70	0,554%
MARÇO	1.551.541,70	-	-	14.255,04	1.565.796,74	0,919%

SICREDI FI INSTITUCIONAL RF IRF - M 1 LP						
10	SALDO INICIAL (R\$)	Aportes (R\$)	Resgates (R\$)	Rentabilidade (R\$)	SALDO FINAL (R\$)	Taxa de Retorno
JANEIRO	114.655,90	-	-	673,03	115.328,93	0,587%
FEVEREIRO	115.328,93	-	-	631,13	115.960,06	0,547%
MARÇO	115.960,06	-	-	746,72	116.706,78	0,644%

4.3 - MOVIMENTAÇÃO DA CARTEIRA - RF - BRADESCO

BRADESCO FI REFERENCIADO DI FEDERAL EXTRA						
11	SALDO INICIAL (R\$)	Aportes (R\$)	Resgates (R\$)	Rentabilidade (R\$)	SALDO FINAL (R\$)	Taxa de Retorno
JANEIRO	30.705,92	-	-	174,16	30.880,08	0,567%
FEVEREIRO	30.880,08	-	-	138,15	31.018,23	0,447%
MARÇO	31.018,23	-	-	160,55	31.178,78	0,518%

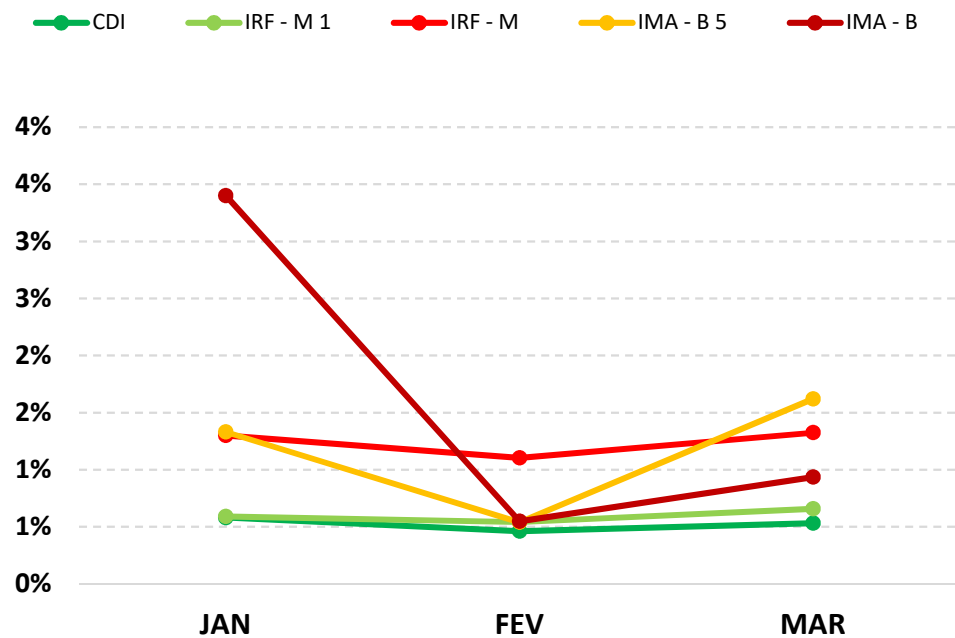
BRADESCO FI RF IRF - M1 TÍTULOS PÚBLICOS						
12	SALDO INICIAL (R\$)	Aportes (R\$)	Resgates (R\$)	Rentabilidade (R\$)	SALDO FINAL (R\$)	Taxa de Retorno
JANEIRO	1.065.649,76	-	-	6.113,99	1.071.763,75	0,574%
FEVEREIRO	1.071.763,75	-	-	5.561,17	1.077.324,92	0,519%
MARÇO	1.077.324,92	-	-	6.990,76	1.084.315,68	0,649%

5-TABELA DE RENTABILIDADE

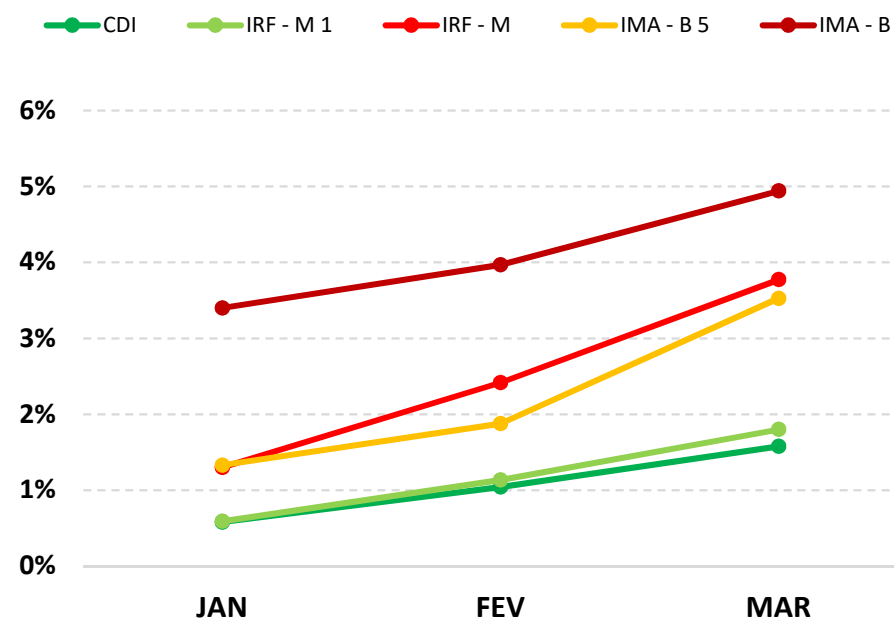
INVESTIMENTOS	JAN	FEV	MAR	ACUMULADO
BB PREVIDENCIÁRIO RF PERFIL FIC FI	0,57%	0,47%	0,54%	1,59%
BB PREVIDENCIÁRIO RF IRF - M 1 TP	0,59%	0,52%	0,63%	1,75%
BB PREVIDENCIÁRIO IMA B 5 FIC FI	1,31%	0,52%	1,60%	3,47%
BB PREVIDENCIÁRIO RF IRF - M TP	1,29%	1,10%	1,30%	3,74%
BB PREVIDENCIÁRIO RF IMA - B TP	3,38%	0,53%	0,90%	4,86%
BB PREVIDENCIÁRIO RF IMA - B	3,35%	0,55%	0,92%	4,87%
BRDESCO FI REFERENCIADO DI FEDERAL EXTRA	0,57%	0,45%	0,52%	1,55%
BRDESCO FI RF IRF - M1 TÍTULOS PÚBLICOS	0,57%	0,52%	0,65%	1,75%
SICREDI FI INSTITUCIONAL RF IRF - M 1 LP	0,59%	0,55%	0,64%	1,79%
SICREDI FIC INSTITUCIONAL RF IMA - B LP	3,43%	0,55%	0,92%	4,96%
CDI	0,58%	0,46%	0,53%	1,58%
IRF - M 1	0,59%	0,54%	0,66%	1,80%
IRF - M	1,30%	1,10%	1,32%	3,77%
IMA - B 5	1,33%	0,54%	1,62%	3,53%
IMA - B	3,40%	0,55%	0,94%	4,94%

GRÁFICO COMPARATIVO DE RENTABILIDADE DOS ÍNDICES

Rentabilidade mensal dos Índices (2018)



Rentabilidade Acumulada dos Índices (2018)



5.1-MELHOR DESEMPENHO TRIMESTRAL DOS INVESTIMENTOS

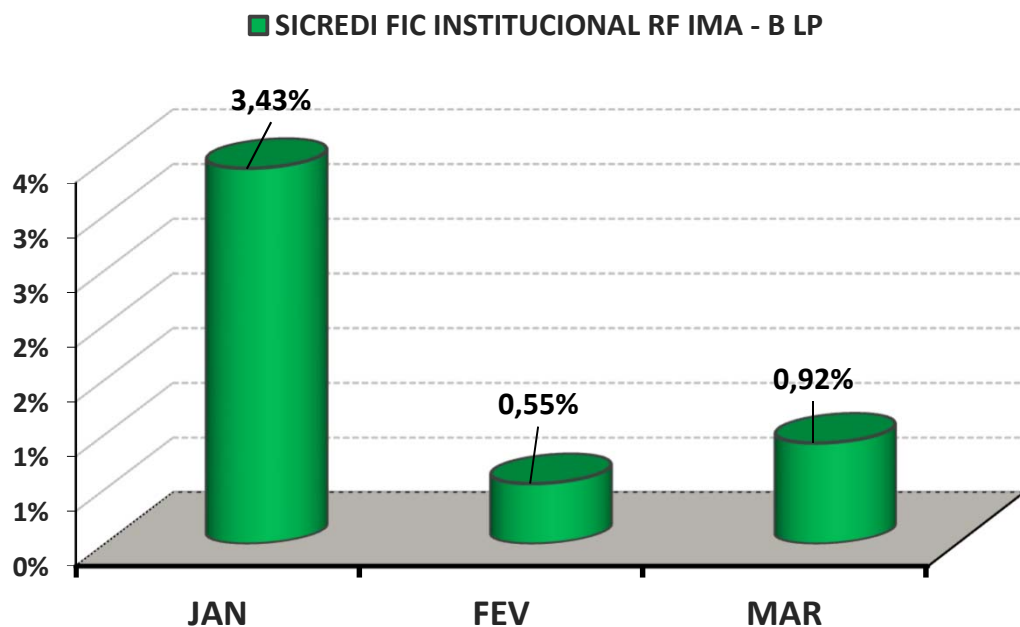
COMPORTAMENTO MENSAL

FUNDO DE INVESTIMENTO	JAN	FEV	MAR
SICREDI FIC INSTITUCIONAL RF IMA - B LP	3,43%	0,55%	0,92%

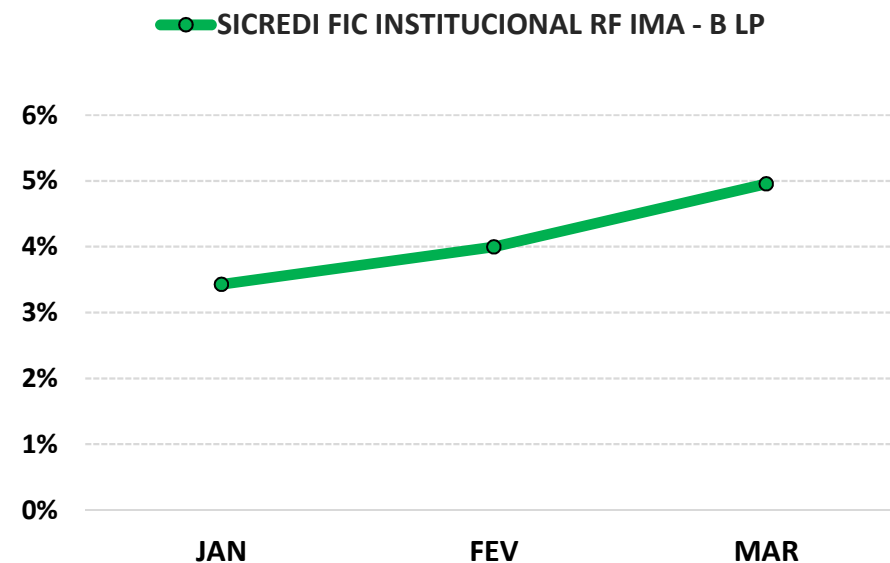
COMPORTAMENTO ACUMULADO

FUNDO DE INVESTIMENTO	JAN	FEV	MAR
SICREDI FIC INSTITUCIONAL RF IMA - B LP	3,43%	0,55%	0,92%

Comportamento MENSAL no Trimestre



Comportamento ACUMULADO no Trimestre



5.2-PIOR DESEMPENHO TRIMESTRAL DOS INVESTIMENTOS

COMPORTAMENTO MENSAL

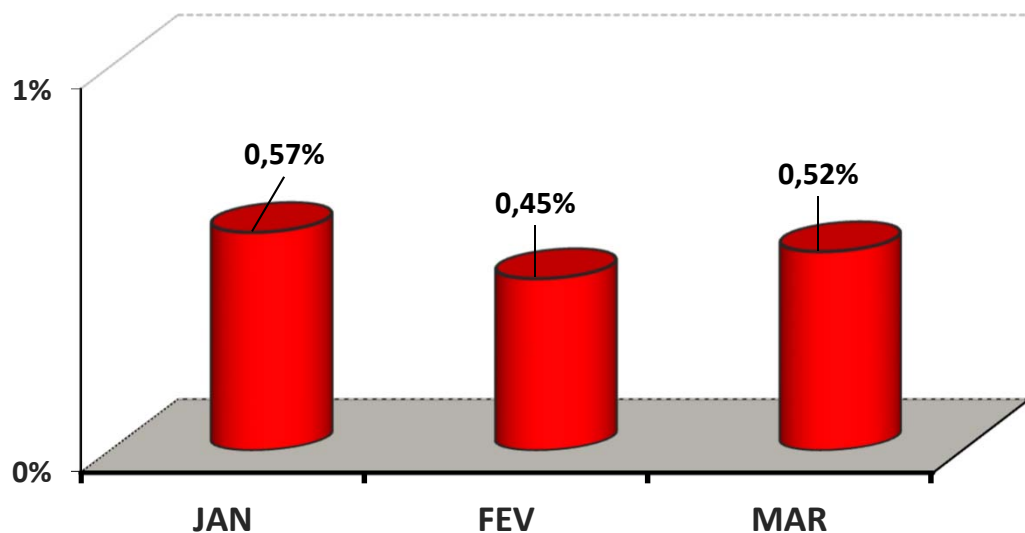
FUNDO DE INVESTIMENTO	JAN	FEV	MAR
BRADESCO FI REFERENCIADO DI FEDERAL EXTRA	0,57%	0,45%	0,52%

COMPORTAMENTO ACUMULADO

FUNDO DE INVESTIMENTO	JAN	FEV	MAR
BRADESCO FI REFERENCIADO DI FEDERAL EXTRA	0,57%	1,02%	1,55%

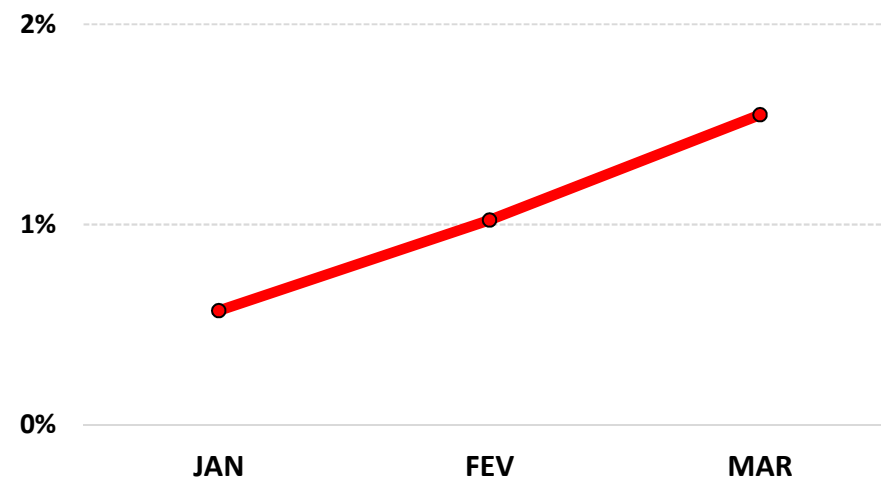
Comportamento MENSAL no Trimestre

■ BRADESCO FI REFERENCIADO DI FEDERAL EXTRA



Comportamento ACUMULADO no Trimestre

● BRADESCO FI REFERENCIADO DI FEDERAL EXTRA



6-ANÁLISE DA CARTEIRA DE INVESTIMENTO - 1º TRIMESTRE - 2018

	JAN	FEV	MAR
MENSAL	1,51%	0,58%	0,96%
CDI	0,58%	0,46%	0,53%
IBOVESPA	11,14%	0,52%	0,01%
META ATUARIAL	0,78%	0,81%	0,58%

	JAN	FEV	MAR
ACUMULADO DO TRIMESTRE	1,51%	2,10%	3,08%
CDI	0,58%	1,04%	1,58%
IBOVESPA	11,14%	11,72%	11,73%
META ATUARIAL	0,78%	1,59%	2,18%

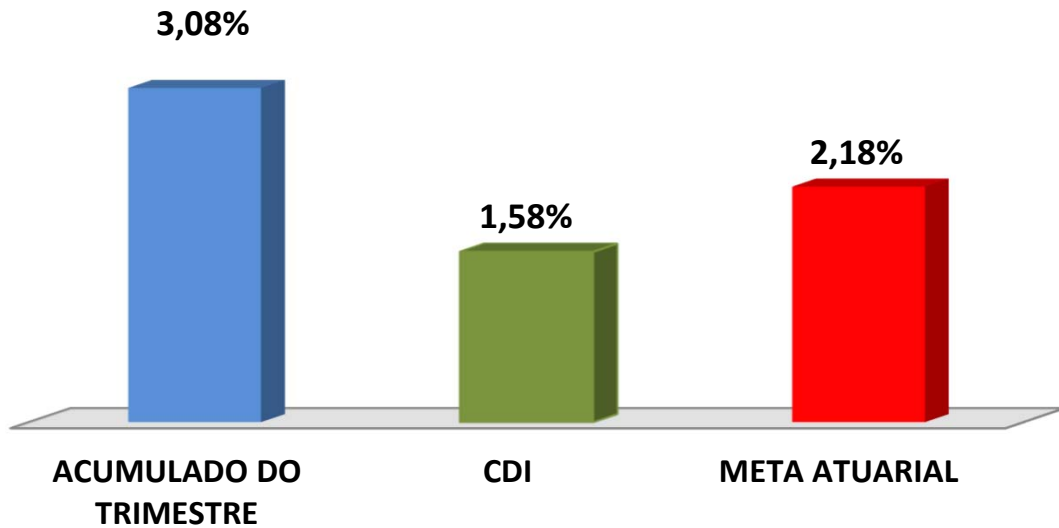
RENTABILIDADE ACUMULADA DO TRIMESTRE DOPREVI-CLAUDIA: R\$ **684.391,76**

META ATUARIAL ACUMULADA DO TRIMESTRE: R\$ **485.327,01**

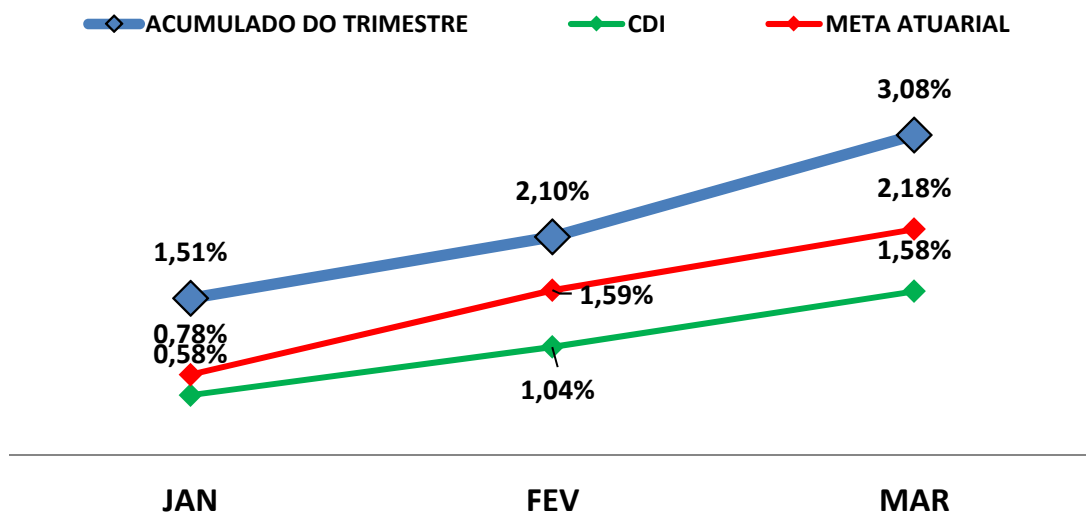
GANHO SOBRE A META ATUARIAL R\$ **199.064,75**

GRÁFICO DA RENTABILIDADE DA CARTEIRA X META ATUARIAL

Rentabilidade Acumulada no Trimestre

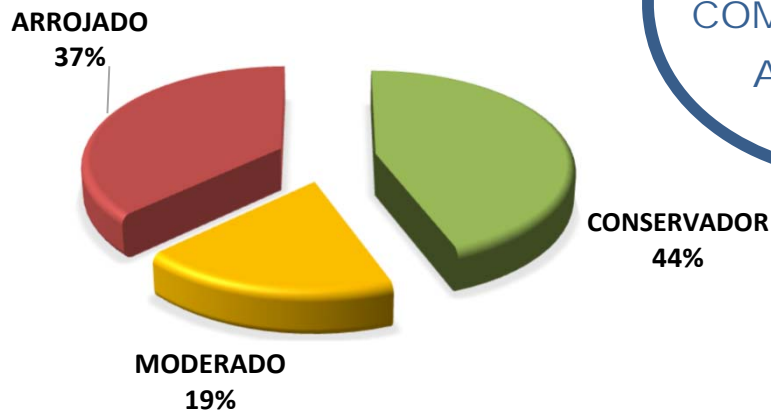


Rentabilidade Acumulada no Trimestre



7-CLASSIFICAÇÃO DE PERFIL DE INVESTIDOR

PERFIL DOS INVESTIMENTOS



PERFIL 6
MODERADO
COM TENDÊNCIA
ARROJADA

Descrição do Perfil de Investidor

Objetivo do perfil

Perfil que tem o objetivo de buscar ganhos acima da inflação. A carteira possui uma grande concentração de ativos moderados, mas busca investir um pouco em ativos arrojados. Para investidores que possuem obrigações de longo prazo (como Planos de Previdência) é o perfil mais indicado.

Comportamento da carteira

A carteira com perfil MODERADO COM TENDÊNCIA ARROJADA, busca investimentos que rentabilizam acima da inflação, mas que podem apresentar rentabilidades negativas no curto prazo. Para investidores que possuem obrigações de longo prazo é o perfil mais indicado, pois os investimentos podem oferecer ganhos mais vultuosos no médio e longo prazo. Esse tipo de perfil é o mais equilibrado, entre cumprir a Meta Atuarial e se proteger um pouco das oscilações de mercado.

Classificação de Perfil de Investidor - Metodologia Atuarial Consultoria

CONSERVADOR	1	EXTREMAMENTE CONSERVADOR
	2	CONSERVADOR
	3	CONSERVADOR COM TENDÊNCIA MODERADA
MODERADO	4	MODERADO COM TENDENCIA CONSERVADORA
	5	MODERADO
	6	MODERADO COM TENDÊNCIA ARROJADA
ARROJADO	7	ARROJADO COM TENDENCIA CONSERVADORA
	8	ARROJADO COM TENDÊNCIA MODERADA
	9	ARROJADO
	10	EXTREMAMENTE ARROJADO

8-ANÁLISE DE RISCOS DOS INVESTIMENTOS

Quando falamos de Fundos de Investimento, devemos analisar três riscos envolvidos que são: **Risco de Mercado, liquidez e Crédito.**

O **Risco de Mercado** é proveniente das oscilações do índice de investimento (Benchmark). O risco de mercado de cada Fundo de Investimento, encontra-se informado na página 5 (3-RESUMO DO REGULAMENTO DOS INVESTIMENTOS), definido pelo próprio Administrador do Fundo e disponibilizado no site da CVM - Comissão de Valores Mobiliários.

O **Risco de Liquidez** refere-se ao prazo do crédito em conta, quando o investidor solicita o resgate. Nesse caso, para eliminar o risco de Liquidez, o investidor deve optar por investimentos alinhados ao prazo do crédito em conta e a carência exigida, com as obrigações administrativas e previdenciárias do RPPS.

Conforme o estudo de **Duration do Fluxo de Caixa** realizado sobre a Reavaliação Atuarial de 2017, a partir do ano de 2027, o RPPS possuirá um fluxo de caixa negativo, o que obrigará o RPPS a consumir os recursos financeiros poupados, para o pagamento de benefícios. Conforme descrito na Projeção Atuarial de 2017, esse estudo foi o mais conservador possível, pois não levou em consideração, a entrada de novos servidores concursados.

Assim, o investimento com prazo mais longo de vencimento da carteira (0) se fez em consonância com as obrigações previdenciárias do PREVI-CLAUDIA não oferecendo Risco de Liquidez.

O **Risco de Crédito** se encontra intrínseco nos ativos (papéis) que fazem parte da composição da carteira do Fundo de Investimento e são classificadas por **agências classificadores de rating (risco).**

Os investimentos no qual o PREVI-CLAUDIA, aplicou durante o 1º TRIMESTRE de 2018 são classificadas como sendo de RENDA FIXA.

Todos os investimentos em Renda Fixa são isentos de classificação de risco de crédito pelo mercado financeiro.

As recomendações e as análises efetuadas seguem as disposições estabelecidas na **Resolução CMN 3.922/10**, alterada pela **Resolução CMN 4.604/2017**, tendo presente as condições de segurança, rentabilidade, solvência, liquidez, motivação, adequação as obrigações previdenciárias e transparência.

É o Relatório.



Igor França Garcia

Atuário MIBA/RJ – 1.659

Certificação Profissional ANBID CPA 10 e CPA - 20

Consultor de Valores Mobiliários credenciado pela CVM