



INVEST PREV - 08 /2014

17/09/2014

Regime Próprio de Previdência Social do município de CLÁUDIA - MT

Prezado(a) Diretor(a) Executivo(a), Sr(a). Sheila Yotzhetz;

Atendendo a necessidade do Instituto Previdenciário quanto a Política anual de Investimentos e a Meta Atuarial, enviamos o parecer econômico referente ao mês de **AGOSTO**, sobre o desempenho mensal das rentabilidades das atuais aplicações financeiras do **PREVI - CLAUDIA**. Trata-se dos fundos de investimento:

- > **BB PREVIDENCIARIO RF IMA – B;**
- > **BB PREVIDENCIARIO RF IRF - M TÍTULOS PÚBLICOS;**
- > **BB PREVIDENCIARIO RF IRF - M 1 TÍTULOS PÚBLICOS;**
- > **BB PREVIDENCIARIO RF IMA – B TÍTULOS PÚBLICOS;**
- > **SICREDI FI INSTITUCIONAL RENDA FIXA IMA - B;**
- > **BRADERCO FI RENDA FIXA IMA - B TÍTULOS PÚBLICOS.**



Nosso parecer contém uma análise do enquadramento de suas aplicações frente à Resolução CMN 3.922/10, uma análise contratual dos fundos de investimento, uma análise sobre o comportamento das rentabilidades das aplicações durante o ano de 2013 e do comportamento da carteira de investimento quanto ao cumprimento da Meta Atuarial.

Este relatório vem também atender o **Inciso II, do Art. 3º da Portaria MPS 519/2011**, que exige a elaboração de relatórios mensais, para acompanhamento do desempenho das aplicações financeiras.

Art. 3. II – Exigir da entidade credenciada, mediante contrato, no mínimo mensalmente, relatório detalhado contendo informações sobre a rentabilidade e risco das aplicações.

Segue o parecer.



APLICAÇÃO DA POLÍTICA DE INVESTIMENTOS 2014 - PREVI - CLAUDIA

OPÇÃO DE INVESTIMENTO	Atualmente (%)	Máximo definido - PAI	Atualmente (R\$)	Máximo definido - PAI	DESENQUADRADO CONFORME O PAI
R E N D A F I X A					
Títulos Públicos	0,0%	30%	-	3.270.638,81	
F. Investime. exclusivo em Títulos Públicos	78,0%	100%	8.507.063,29	10.902.129,35	
F. Investimento referenciado em índices	22,0%	50%	2.395.066,06	5.451.064,68	
Fundos de Investimento em Renda Fixa	0,0%	30%	-	3.270.638,81	
Poupança	0,0%	0%	-	0,00	
FIDC (Condomínio Aberto)	0,0%	5%	-	545.106,47	
FIDC (Condomínio Fechado)	0,0%	0%	-	0,00	
Fundos de investimento – Crédito Privado	0,0%	3%	-	327.063,88	
R E N D A V A R I Á V E L					
F. Investimento Referenciado em Ações	0,0%	5%	0,00	545.106,47	
F. Investimento em índices de Ações	0,0%	5%	0,00	545.106,47	
Fundo de investimento em Ações	0,0%	5%	0,00	545.106,47	
Fundos de Investimento Multimercado	0,0%	5%	0,00	545.106,47	
Fundos de Investimento em Participação	0,0%	3%	0,00	327.063,88	
Fundos de Investimento Imobiliário	0,0%	3%	0,00	327.063,88	
TOTAL EM RENDA VARIÁVEL	0,0%	26%	0,00	2.834.553,63	



MOVIMENTAÇÃO DA CARTEIRA DE INVESTIMENTOS

	SALDO INICIAL	Aportes	Resgates	Varição - Títulos Públicos	Rentabilidade Negativa (a)	Rentabilidade Positiva (b)	Rentabilidade Mensal c = (b) - (a)	SALDO FINAL
JANEIRO	8.989.278,63	215.000,00	153.000,00	-	(190.297,96)	871,64	(189.426,32)	8.861.852,31
FEVEREIRO	8.861.852,31	60.000,00	16.000,00	-	-	344.101,35	344.101,35	9.249.953,66
MARÇO	9.249.953,66	95.000,00	10.000,00	-	-	64.920,86	64.920,86	9.399.874,52
ABRIL	9.399.874,52	-	10.000,00	-	-	205.139,91	205.139,91	9.595.014,43
MAIO	9.595.014,43	170.000,00	25.000,00	-	-	364.311,64	364.311,64	10.104.326,07
JUNHO	10.104.326,07	85.000,00	-	-	(1.253,63)	19.636,22	18.382,59	10.207.708,66
JULHO	10.207.708,66	75.000,00	10.000,00	-	-	113.198,24	113.198,24	10.385.906,90
AGOSTO	10.385.906,90	95.000,00	10.000,00	-	-	431.222,45	431.222,45	10.902.129,35
SETEMBRO		-	-	-	-	-	-	
OUTUBRO		-	-	-	-	-	-	
NOVEMBRO		-	-	-	-	-	-	
DEZEMBRO		-	-	-	-	-	-	

ANO	8.989.278,63	795.000,00	234.000,00	-	(191.551,59)	1.543.402,31	1.351.850,72	10.902.129,35
------------	---------------------	------------	------------	---	--------------	--------------	--------------	----------------------



ENQUADRAMENTO DOS FUNDOS DE INVESTIMENTO - RESOLUÇÃO CMN 3.922/2010

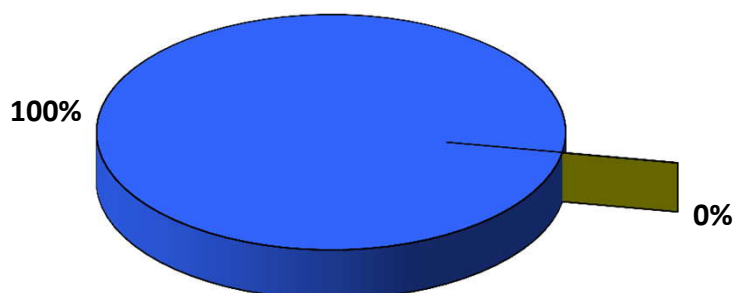
Fundo de Investimento	Enquadramento Legal	Valor Aplicado	Percentual sobre cada fundo	Percentual sobre patrimônio líquido	Enquadrado
BB PREVIDENCIÁRIO RF IRF – M T.P.	Art 7, I, b <i>(Até 100% para o F.I., cujas carteiras estejam representadas por Títulos Públicos)</i>	1.734.239,50	15,91%	78,0%	SIM
BB PREVIDENCIÁRIO RF IRF – M 1 T.P.		270.316,67	2,5%		
BB PREVIDENCIÁRIO RF IMA – B T.P.		5.743.824,54	52,7%		
BRADESCO FI RF IMA B TITULOS PUBLICOS		758.682,58	7,0%		
BB PREVIDENCIÁRIO RF IMA - B	Art 7, III <i>(Até 80% - F.I. Referenciado em Indicadores)</i>	1.315.339,79	12,1%	22,0%	SIM
SICREDI FI INSTITUCIONAL RENDA FIXA IMA B LP		1.079.726,27	9,9%		SIM
TOTAL		10.902.129,35	100%	100%	



DISTRIBUIÇÃO DA CARTEIRA DE INVESTIMENTO / SEGMENTO

SEGMENTO	Valor Aplicado (em R\$)	Percentual sobre patrimônio líquido
RENDA FIXA	10.902.129,35	100%
RENDA VARIÁVEL	-	0%
TOTAL	10.902.129,35	100%

DISTRIBUIÇÃO DA CARTEIRA - POR SEGMENTO





**DISTRIBUIÇÃO DA CARTEIRA DE INVESTIMENTO /
POR LIMITE DE APLICAÇÃO – RENDA FIXA**

Segmento - Renda Fixa	Valor Aplicado (em R\$)	Percentual sobre patrimônio líquido
Títulos Públicos (100%)	-	0%
F. I. em Títulos Públicos (100%)	8.507.063,29	78%
F. I. Ref. em índices (80%)	2.395.066,06	22%
F. I. Renda Fixa (30%)	-	0%
Poupança (20%)	-	0%
FIDC (Condom. Aberto) (15%)	-	0%
FIDC (Condom. Fechado) (5%)	-	0%
F. I. Crédito Privado (5%)	-	0%
TOTAL	10.902.129,35	100%

DISTRIBUIÇÃO DA CARTEIRA - RENDA FIXA

■ Títulos Públicos (100%)	■ F.I. em Títulos Públicos (100%)	■ F.I. em índices (80%)
■ F.I. em Renda Fixa (30%)	■ Poupança (20%)	■ FIDC (Aberto) (15%)
■ FIDC (Fechado) (5%)	■ F.I. em Crédito Privado (5%)	■ RENDA VARIÁVEL (30%)





**DISTRIBUIÇÃO DA CARTEIRA DE INVESTIMENTO /
POR LIMITE DE APLICAÇÃO – RENDA VARIÁVEL**

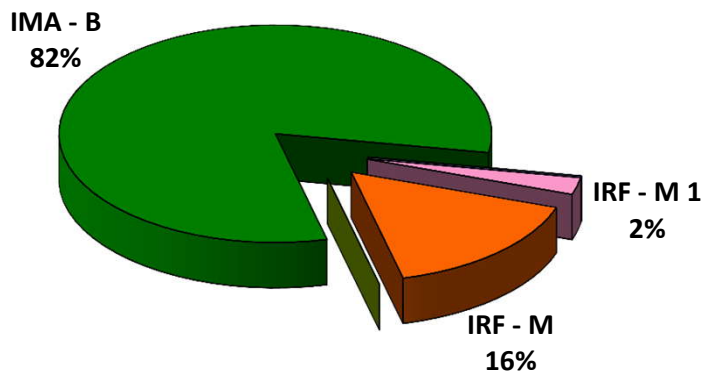
Segmento - Renda Variável	Valor Aplicado (em R\$)	Percentual sobre patrimônio líquido
F. I. Referenciado Ações (30%)	-	0%
F. I. Índice de Ações (20%)	-	0%
F. I. em Ações (15%)	-	0%
F. I. Multimercado (5%)	-	0%
F. I. Participação (5%)	-	0%
F. I. Imobiliário (5%)	-	0%
TOTAL	-	0%



**DISTRIBUIÇÃO DA CARTEIRA DE INVESTIMENTO /
POR ÍNDICE DE BENCHMARK**

Índice Benchmark	Valor Aplicado (em R\$)	Percentual sobre patrimônio líquido
DI	-	0%
T.P. Fixado	-	0%
Selic pós-fixado	-	0%
T.P. - IPCA + 6% a.a	-	0%
IRF - M 1	270.316,67	2%
IRF - M	1.734.239,50	16%
IRF - M 1+	-	0%
IMA - B 5	-	0%
IMA - B	8.897.573,18	82%
IMA - B 5+	-	0%
IMA - GERAL	-	0%
IMA - S	-	0%
IDKA 2	-	0%
IDKA 3	-	0%
IDKA 20	-	0%
F.I. - IPCA + 6% a.a	-	0%
Multimercado	-	0%
IBOV	-	0%
IBr-X	-	0%
TOTAL	10.902.129,35	100%

DISTRIBUIÇÃO DA CARTEIRA - POR ÍNDICE

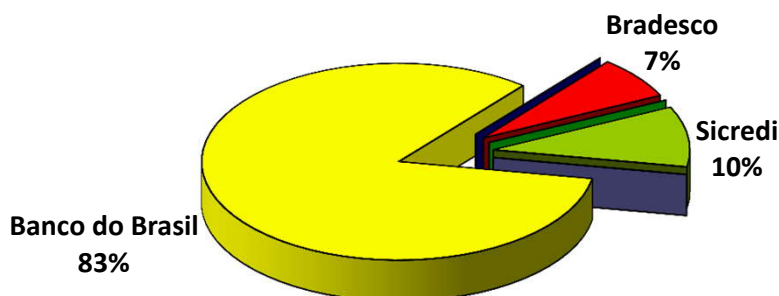




**DISTRIBUIÇÃO DA CARTEIRA DE INVESTIMENTO /
POR INSTITUIÇÃO FINANCEIRA**

Instituição Financeira	Valor Aplicado (em R\$)	Percentual sobre patrimônio líquido
Banco do Brasil	9.063.720,50	83%
Bradesco	758.682,58	7%
Sicredi	1.079.726,27	10%
TOTAL	10.902.129,35	100%

DISTRIBUIÇÃO DA CARTEIRA - POR BANCO





RESUMO DO REGULAMENTO DOS FUNDOS DE INVESTIMENTO

INFORMAÇÕES	BB PREVIDENCIÁRIO RF IRF – M TÍTULOS PÚBLICOS	BB PREVIDENCIÁRIO RF IRF – M 1 TÍTULOS PÚBLICOS	BB PREVIDENCIÁRIO RF IMA – B TÍTULOS PÚBLICOS
CNPJ	07.111.384/0001-69	11.328.882/0001-35	07.442.078/0001-05
SEGMENTO	Renda Fixa	Renda Fixa	Renda Fixa
CLASSIFICAÇÃO	Renda Fixa índices	Renda Fixa índices	Renda Fixa índices
ÍNDICE	IRF - M	IRF – M 1	IMA – B
DATA DE INÍCIO	08/12/2014	08/12/2009	24/07/2005
TAXA DE ADMINISTRAÇÃO	0,20% a.a.	0,30% a.a.	0,20% a.a.
APLICAÇÃO INICIAL	10.000,00	1.000,00	10.000,00
APLICAÇÕES ADICIONAIS	Qualquer valor	Qualquer valor	Qualquer valor
RESGATE MÍNIMO	Qualquer valor	Qualquer valor	Qualquer valor
SALDO MÍNIMO	Qualquer valor	Qualquer valor	Qualquer valor
CARÊNCIA	Não possui	Não possui	Não possui
CRÉDITO DO RESGATE	D+1 (No dia seguinte após a solicitação)	D+0 (No mesmo dia da solicitação)	D+2 (Dois dias úteis após a solicitação)
ENQUADRAMENTO LEGAL	FI 100% Títulos TN - Art. 7º, I, b (100%)	FI 100% Títulos TN - Art. 7º, I, b (100%)	FI 100% Títulos TN - Art. 7º, I, b (100%)



RESUMO DO REGULAMENTO DOS FUNDOS DE INVESTIMENTO

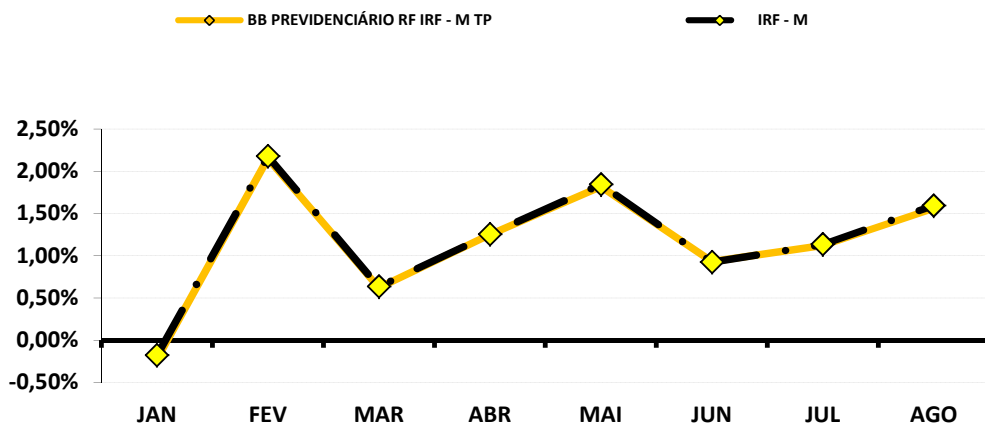
INFORMAÇÕES	BB PREVIDENCIÁRIO RENDA FIXA IMA - B	SICREDI FI INSTITUCIONAL RENDA FIXA IMA B LP	BRANCO FI RF IMA B TITULOS PUBLICOS
CNPJ	07.861.554/0001-22	11.087.118/0001-15	10.986.880/0001-70
SEGMENTO	Renda Fixa	Renda Fixa	Renda Fixa
CLASSIFICAÇÃO	Renda Fixa índices	Renda Fixa Índices	Renda Fixa índices
ÍNDICE	IMA – B	IMA - B	IMA – B
DATA DE INÍCIO	01/03/2006	18/12/2009	17/02/2010
TAXA DE ADMINISTRAÇÃO	0,30% a.a.	0,20%a.a.	0,20% a.a.
APLICAÇÃO INICIAL	10.000,00	50.000,00	50.000,00
APLICAÇÕES ADICIONAIS	Qualquer valor	5.000,00	Qualquer valor
RESGATE MÍNIMO	Qualquer valor	5.000,00	Qualquer valor
SALDO MÍNIMO	Qualquer valor	50.000,00	Qualquer valor
CARÊNCIA	Não possui	Não possui	Não possui
CRÉDITO DO RESGATE	D+2 (Dois dias úteis após a solicitação)	D+1 (No dia seguinte a solicitação)	D+1 (No dia seguinte a solicitação)
ENQUADRAMENTO LEGAL	FI Renda Fixa/Referenciados RF - Art. 7º, III (80% e 20% por fundo)	FI Renda Fixa/Referenciados RF - Art. 7º, III (80% e 20% por fundo)	FI 100% Títulos TN - Art. 7º, I, b (100%)



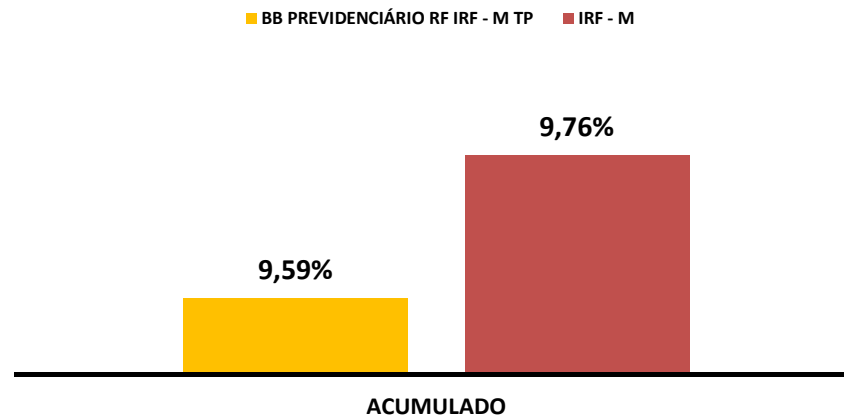
RENTABILIDADES MENSAS - INVESTIMENTO RENDA FIXA - 2014 **Fundos atrelados ao IRF - M**

Fundos de Investimento	JAN	FEV	MAR	ABR	MAI	JUN	JUL	AGO					ACUMULADO
BB PREVIDENCIÁRIO RF IRF - M TP	-0,22%	2,15%	0,62%	1,25%	1,82%	0,93%	1,12%	1,56%					9,59%
IRF - M	-0,18%	2,18%	0,63%	1,25%	1,84%	0,92%	1,13%	1,59%					9,76%

Rentabilidade mensal dos Fundos (2014) - Renda Fixa



Rentabilidade Acumulada dos Fundos (2014)



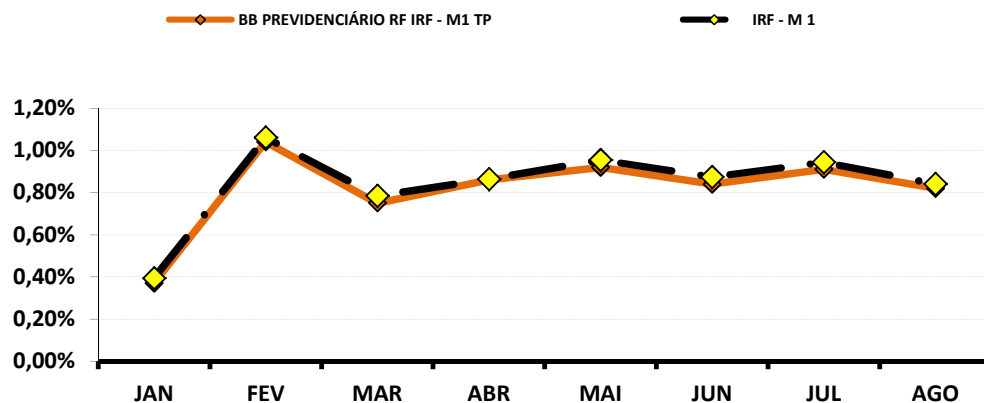


RENTABILIDADES MENSAIS – INVESTIMENTO RENDA FIXA – 2014

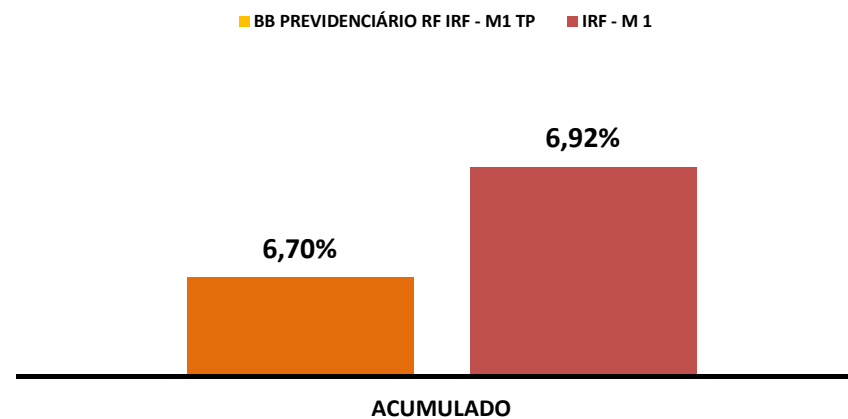
Fundos atrelados ao IRF - M 1

<i>Fundos de Investimento</i>	JAN	FEV	MAR	ABR	MAI	JUN	JUL	AGO					ACUMULADO
BB PREVIDENCIÁRIO RF IRF - M1 TP	0,37%	1,04%	0,75%	0,86%	0,92%	0,84%	0,91%	0,82%					6,70%
IRF - M 1	0,39%	1,06%	0,78%	0,86%	0,95%	0,87%	0,94%	0,84%					6,92%

Rentabilidade mensal dos Fundos (2014) - Renda Fixa



Rentabilidade Acumulada dos Fundos (2014)

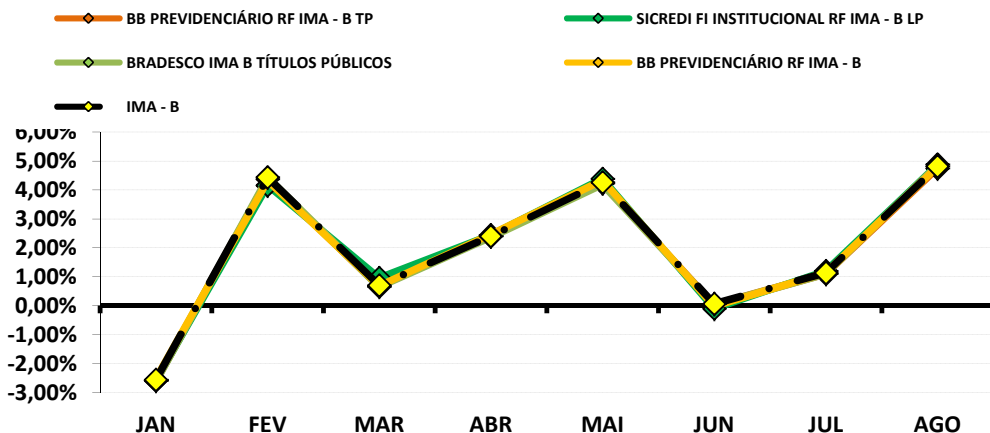




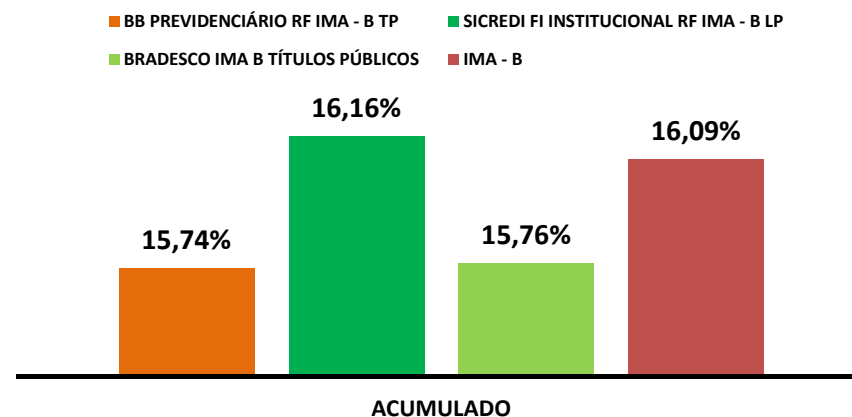
RENTABILIDADES MENSAIS – INVESTIMENTO RENDA FIXA – 2014 Fundos atrelados ao IMA - B

Fundos de Investimento	JAN	FEV	MAR	ABR	MAI	JUN	JUL	AGO					ACUMULADO
BB PREVIDENCIÁRIO RF IMA - B TP	-2,59%	4,38%	0,67%	2,40%	4,23%	0,03%	1,11%	4,75%					15,74%
SICREDI FI INSTITUCIONAL RF IMA - B LP	-2,58%	4,16%	0,96%	2,44%	4,39%	-0,10%	1,20%	4,88%					16,16%
BRADERCO IMA B TÍTULOS PÚBLICOS	-2,60%	4,42%	0,65%	2,37%	4,19%	0,02%	1,10%	4,85%					15,76%
BB PREVIDENCIÁRIO RF IMA - B	-2,51%	4,31%	0,69%	2,47%	4,33%	-0,02%	1,14%	4,81%					16,02%
IMA - B	-2,55%	4,44%	0,71%	2,40%	4,27%	0,06%	1,13%	4,82%					16,09%

Rentabilidade mensal dos Fundos (2014) - Renda Fixa



Rentabilidade Acumulada dos Fundos (2014)





ANÁLISE DA CARTEIRA DE INVESTIMENTO (MENSAL) - 2014

<i>Carteira de Investimento</i>	JAN	FEV	MAR	ABR	MAI	JUN	JUL	AGO				
CARTEIRA DO RPPS	-2,11%	3,88%	0,70%	2,18%	3,80%	0,18%	1,11%	4,15%				
CDI	0,84%	0,78%	0,76%	0,82%	0,86%	0,82%	0,94%	0,87%				
IBOVESPA	-7,51%	-1,14%	7,05%	2,40%	-0,75%	3,76%	5,00%	9,78%				
META ATUARIAL	1,04%	1,18%	1,41%	1,16%	0,95%	0,89%	0,50%	0,74%				

RENTABILIDADE DA CARTEIRA EM AGOSTO R\$ 431.222,45

RENTABILIDADE PARA CUMPRIR META ATUARIAL R\$ 76.544,13



ANÁLISE DA CARTEIRA DE INVESTIMENTO (ACUMULADO) - 2014

<i>Carteira de Investimento</i>	JAN	FEV	MAR	ABR	MAI	JUN	JUL	AGO				
CARTEIRA DO RPPS	-2,11%	1,69%	2,41%	4,64%	8,62%	8,81%	10,02%	14,59%				
CDI	0,84%	1,63%	2,40%	3,24%	4,13%	4,98%	5,97%	6,89%				
IBOVESPA	-7,51%	-8,56%	-2,12%	0,23%	-0,52%	3,22%	8,38%	18,98%				
META ATUARIAL	1,04%	2,23%	3,66%	4,86%	5,86%	6,80%	7,33%	8,12%				

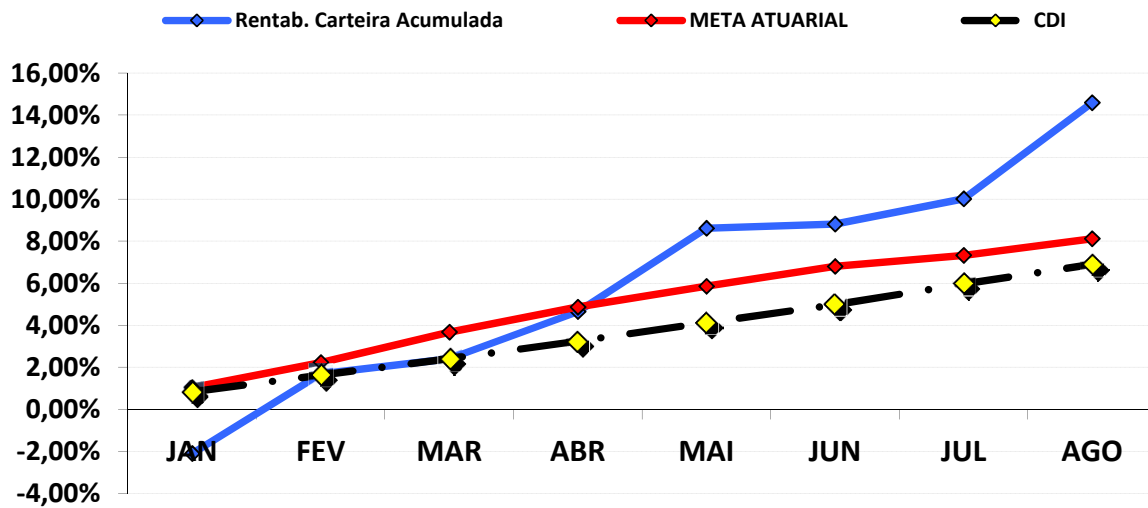
RENTABILIDADE DA CARTEIRA ACUMULADA R\$ 1.351.850,72

RENTABILIDADE PARA CUMPRIR META ATUARIAL R\$ 744.192,82

GANHO SOBRE A META ATUARIAL R\$ 607.657,90



RENTABILIDADE DA CARTEIRA (Acumulada) 2014





RENTABILIDADE DA CARTEIRA DE INVESTIMENTOS

A carteira de investimentos do **PREVI - CLAUDIA** apresenta-se com uma rentabilidade de **14,59% acumulado a.a.**, enquanto o indicador de desempenho **CDI**, obteve um rendimento de **6,89% acumulado a.a.**, ou seja, uma carteira que alcançou até o momento, **211,8%** do nosso índice de referência.

META ATUARIAL

Conforme consta na Avaliação Atuarial e na Portaria MPS 403/08, as reservas previdenciárias precisam ser capitalizadas no mercado financeiro, no intuito mínimo que essas Reservas, que retornarão ao Servidor em forma de Benefício no futuro, não percam seu poder de compra. O valor nominal de cada “Real (R\$)” contribuído neste ano seja o mesmo para os anos posteriores. Esse mínimo, para mantermos o poder de compra dos recursos financeiros, chamamos de META ATUARIAL.

Então, as Reservas previdenciárias constituídas são capitalizadas e procuram alcançar a Meta Atuarial que é estabelecida pelo Atuário, no momento da realização do Cálculo Atuarial. A Portaria MPS 403/08, no art. 9, estabelece que as aplicações financeiras devam observar as hipóteses de uma taxa real de Juros máxima de 6% ao ano, ou seja, uma rentabilidade máxima de 6% a.a, acrescido de um índice Inflacionário, que no nosso caso é o **IPCA** – Índice de Preço ao Consumidor por Atacado.

Assim, a carteira de investimentos do **PREVI - CLAUDIA** apresenta-se com uma rentabilidade de **14,59% acumulado a.a.**, enquanto a **Meta Atuarial** é de **8,12% acumulado no ano.**



IPCA

O IPCA referente o mês de Agosto, apresentou uma forte aceleração na alta dos preços, ficando em **0,25%**, bem acima do registrado no mês anterior (0,01%) e praticamente a mesma alta de preços, registrado no mesmo período de 2013 (0,24%).

No acumulado do ano, o IPCA registra alta de 4,02%, bem acima do registrado no mesmo período de 2013 (3,43%). Nos últimos 12 meses, o IPCA fechou no acumulado em 6,51%, **um pouco acima do teto da Meta de Inflação, estipulado pela CMN – Conselho Monetário Nacional.**

Mais uma vez, o grupo que apresentou a maior alta nos preços foi o grupo **Habitação**. Entre os itens do grupo, tivemos uma alta do custo dos **empregados domésticos, a energia elétrica, a taxa de água e esgoto, valor do condomínio, artigos de limpeza, aluguel e mão de obra para pequenos reparos**. Com isso, este grupo registrou alta de **0,14%**, representando **56% do IPCA de Agosto**. **O impacto só não foi maior, devido esse grupo ter pouca representatividade no Cálculo do IPCA.**

Pelo terceiro mês seguido, o grupo que historicamente possui a maior representatividade de alta, o grupo **Alimentação e Bebidas** apresentou desaceleração nos preços, registrando deflação de **-0,04%** em Agosto. Além do mais, foi o grupo que apresentou a menor “alta”. Entre os produtos do grupo que tiveram a maior redução de preços, temos a **Batata-inglesa (-17,87%)**, o **Feijão mulatinho (-11,68%)** e o **Açai (-9,55%)**.



IPCA POR REGIÃO

Belém foi a capital que apresentou a maior Inflação de Agosto, registrando uma alta de **0,98%**, enquanto **Campo Grande** apresentou deflação, registrando **-0,07%**. No mesmo período, o IPCA registrou alta de 0,25%.

No acumulado do ano, **Rio de Janeiro** apresenta a maior inflação, registrando alta de **4,65%**, enquanto **Brasília** apresenta a menor inflação acumulada, de **3,28%**. No acumulado do ano, o IPCA registra alta de **4,02%**.

FUNDOS ATRELADOS AO IMA - B

Os fundos atrelados a inflação (Fundos IMA – B), apresentaram uma rentabilidade de **+4,82% no mês de AGOSTO**. No acumulado do ano, este índice esta rentabilizando **+16,09%**.

Nos últimos pareceres, estamos recomendando por prudência, o resgate dos ganhos auferidos em 2014, nos fundos **IMA – B, IMA – B 5 e IMA – B 5+**.

Como muitos já estão cumprindo a Meta Atuarial, a melhor opção será transferirmos todo o ganho (100%) de 2014 com os Fundos IMA - B, para fundos atrelados ao **CDI ou IRF – M1**. Dessa forma, estaremos protegendo todo o ganho desse ano, reduzindo o risco de não cumprirmos a Meta Atuarial.

Essa orientação é devido ao **período eleitoral**, que trouxe “stress” na rentabilidade dos Fundos IMA – B.



Apesar da recomendação de transferência dos ganhos, no intuito de resguardarmos de uma forte desvalorização nesse período, em Agosto tivemos uma rentabilidade excelente dos fundos atrelados ao IMA - B. Só que esse ganho considerável, não foi devido a melhora nos índices econômicos, pelo contrário. A cada semana, o Boletim Focus, elaborado pelo Banco Central, reduzia a previsão do fechamento do PIB, acenando para uma desaceleração na economia (uma recessão técnica). Com isso, o atual governo perdeu pontos nas pesquisas eleitorais e o mercado financeiro reagiu com otimismo e tivemos um ganho espetacular com os Títulos Públicos (e os índices IMA) e o índice **IBOVESPA**, que fechou Agosto com ganho de **+9,78%**.

Mesmo com o ganho considerável em Agosto, aqueles que não transferiram o ganho de 2014 dos fundos **IMA – B, IMA – B 5 e IMA – B 5+**, orientamos a fazê-lo, principalmente após o ganho expressivo de Agosto e após a agência de classificação de riscos *Moody's*, ter demonstrado que houve uma piora na economia do país, alterando a classificação de **BBB (estável)** para **BBB- (negativo)**. Além do mais, o período eleitoral pode trazer “surpresas” e qualquer reação nas pesquisas pelo atual governo, derrubarão os indicadores do mercado financeiro.

Como muitos já estão cumprindo a Meta Atuarial, a melhor opção será transferir todo o ganho auferido em 2014 com os Fundos IMA - B, para fundos atrelados ao **CDI, IRF – M1, IDKA 2 ou IRF - M. A orientação se refere somente aos ganhos (rentabilidade) alcançados em 2014 dos Fundos IMA – B e não o atual montante aplicado.**



A partir de agora, recomendamos que a aplicação dos repasses sejam realizados em fundos conservadores, atrelados ao CDI ou IRF –M 1 ou em fundos moderados, atrelados ao IDKA 2 ou IRF - M.

Na dúvida sobre o valor a ser aplicado, devido o limite da Resolução CMN 3.922/2010, envie-nos por e-mail, a solicitação de aplicação, especificando os valores e a Instituição Financeira pretendida.



CUMPRIMENTO DA META ATUARIAL

Assim, a carteira de investimentos do **PREVI - CLAUDIA** apresenta-se com uma rentabilidade de **14,59% acumulado a.a.**, enquanto a **Meta Atuarial** é de **8,12% acumulado no ano.**

Lembramos que as recomendações e as análises efetuadas seguem as disposições estabelecidas na Resolução CMN 3.922/10, tendo presente as condições de segurança, rentabilidade, solvência, liquidez e transparência.

É a análise.

Igor França Garcia

Atuário MIBA/RJ – 1.659

Certificação Profissional ANBID CPA 10 e CPA - 20

Consultor de Valores Mobiliários credenciado pela CVM

Certificação
Profissional
ANBIMA
CPA-20

