

PREFEITURA MUNICIPAL DE CLAUDIA
CNPJ: 15.024.003/0001-32

Obra
PREFEITURA DO MUNICÍPIO DE CLÁUDIA - GINÁSIO POLIESPORTIVO

Bancos
SINAPI - 04/2023 - Mato Grosso
ORSE - 02/2023 - Sergipe


B.D.I.
23,94%

Encargos Sociais
Não Desonerado: 0,00%

Planilha Orçamentária Resumida

Item	Descrição	Total	Peso (%)
1	ADMINISTRAÇÃO LOCAL DA OBRA	7.717,20	10,86 %
2	SERVIÇOS PRELIMINARES	466,99	0,66 %
3	CABEAMENTO	2.711,34	3,82 %
4	ESTRUTURAS E COMPONENTES METÁLICOS	49.209,38	69,26 %
5	PROTEÇÃO MECÂNICAS	865,39	1,22 %
6	ATERRAMENTO	7.250,16	10,20 %
7	POSTEAMENTO	2.829,26	3,98 %

Total sem BDI 57.328,82
Total do BDI 13.720,90
Total Geral 71.049,72


Valdiney Souza Silva
Engenheiro Eletricista
CREA-MT 17991/D
RNP 1204690340

VALDINEY DE SOUZA SILVA
ENGENHEIRO ELETRICISTA - RNP: n°120469034-0

PREFEITURA MUNICIPAL DE CLAUDIA
CNPJ: 15.024.003/0001-32



Obra
PREFEITURA DO MUNICÍPIO DE CLÁUDIA - GINÁSIO POLIESPORTIVO

Bancos
SINAPI - 04/2023 - Mato Grosso
ORSE - 02/2023 - Sergipe

B.D.I.
23,94%

Encargos Sociais
Não Desonerado: 0,00%

Orçamento Sintético

Item	Código	Banco	Descrição	Und	Quant.	Valor Unit	Valor Unit com BDI	Total	Peso (%)
1			ADMINISTRAÇÃO LOCAL DA OBRA					7.717,20	10,86 %
1.1	91677	SINAPI	ENGENHEIRO ELETRICISTA COM ENCARGOS COMPLEMENTARES	H	40	105,08	130,23	5.209,20	7,33 %
1.2	88264	SINAPI	ELETRICISTA COM ENCARGOS COMPLEMENTARES	H	80	25,30	31,35	2.508,00	3,53 %
2			SERVIÇOS PRELIMINARES					466,99	0,66 %
2.1	74209/001	SINAPI	PLACA DE OBRA EM CHAPA DE ACO GALVANIZADO	m²	1	376,79	466,99	466,99	0,66 %
3			CABEAMENTO					2.711,34	3,82 %
3.1	COT.1	Próprio	CABO DE ALUMINIO- COBERTURA XLPE- 15KV-35,0MM	PÇ	25	8,50	10,53	263,25	0,37 %
3.2	COT.2	Próprio	CABO DE ALUMINIO- COBERTURA-15KV-50,00 MM	PÇ	63	8,50	10,53	663,39	0,93 %
3.3	COT.3	Próprio	CABO DE COBRE FLEXIVEL 1KV- 50 MM	PÇ	30	48,00	59,49	1.784,70	2,51 %
4			ESTRUTURAS E COMPONENTES METÁLICOS					49.209,38	69,26 %
4.1	COT.4	Próprio	ALÇA PREFORMADA PARA CORDOALHA 3/8"	PÇ	2	18,00	22,30	44,60	0,06 %
4.2	COT.5	Próprio	ABRAÇADEIRA	UN	30	29,91	37,07	1.112,10	1,57 %
4.3	00000370	SINAPI	AREIA MEDIA - POSTO JAZIDA/FORNECEDOR (RETIRADO NA JAZIDA, SEM TRANSPORTE)	m³	10	130,00	161,12	1.611,20	2,27 %
4.4	00039215	SINAPI	ARRUELA EM ALUMINIO, COM ROSCA, DE 3", PARA ELETRODUTO	UN	1	7,17	8,88	8,88	0,01 %
4.5	00000379	SINAPI	ARRUELA QUADRADA EM ACO GALVANIZADO, DIMENSAO = 38 MM, ESPESSURA = 3MM, DIAMETRO DO FURO= 18 MM	UN	28	1,57	1,94	54,32	0,08 %
4.6	00039181	SINAPI	BUCHA EM ALUMINIO, COM ROSCA, DE 3", PARA ELETRODUTO	UN	1	8,80	10,90	10,90	0,02 %
4.7	8021	ORSE	Cabeçote de alumínio de 3"	un	1	32,96	40,85	40,85	0,06 %
4.8	10311	ORSE	Caixa de medição direta até 200A confeccionada em chapa galvanizada e pintada eletrostaticamente d=100 x 60 x 15cm	un	1	2.029,42	2.515,26	2.515,26	3,54 %
4.9	8076	ORSE	Caixa de passagem em alvenaria de tijolos maciços esp. = 0,12m, dim. int. = 0.50 x 0.50 x 0.50m	un	1	326,36	404,49	404,49	0,57 %

Valdirley Souza Silva
Engenheiro Eletricista
CREAMT 17991/D
RNP 1204690340

PREFEITURA MUNICIPAL DE CLAUDIA
CNPJ: 15.024.003/0001-32

4.10	COT.6. Próprio	CAPA PROTETORA PARA CONECTOR	UN	3	18,00	22,30	66,90	0,09 %
4.11	2970 ORSE	Fornecimento de cartucho p/conector cunha série azul	un	4	15,20	18,83	75,32	0,11 %
4.12	00001379 SINAPI	CIMENTO PORTLAND COMPOSTO CP II-32	KG	200	0,88	1,09	218,00	0,31 %
4.13	COT.7. Próprio	CONECTOR ESTRIBO CABO 2 AWG CUNHA AL- 103 (REDE COMPACTA)	PÇ	6	30,00	37,18	223,08	0,31 %
4.14	COT.8. Próprio	CONECTOR PERFURANTE 120X120MM	PÇ	4	18,00	22,30	89,20	0,13 %
4.15	COT.9. Próprio	CONECTOR TIPO CUNHA AL.CN S-AZ	PÇ	1	19,00	23,54	23,54	0,03 %
4.16	COT.10. Próprio	CONECTOR TIPO CUNHA AL. CN 13 S-VM	PÇ	1	8,00	9,91	9,91	0,01 %
4.17	COT.11. Próprio	CRUZETA DE CONCRETO 90X90X2,0 M	UN	3	150,00	185,91	557,73	0,78 %
4.18	COT.12. Próprio	CURVA ZINCADA 3X90	UN	1	110,00	136,33	136,33	0,19 %
4.19	COT.13. Próprio	FIO SÓLIDO 10,00 MM2	M	7	10,00	12,39	86,73	0,12 %
4.20	COT.14. Próprio	FITA DE AÇO INOX 19X3/4	M	12	7,50	9,29	111,48	0,16 %
4.21	4014 ORSE	Fita isolante (rolo 20m) 3/4" - Fornecimento	Un	1	12,00	14,87	14,87	0,02 %
4.22	COT.15. Próprio	FIXADOR DE PERFIL TIPO U	UN	2	19,00	23,54	47,08	0,07 %
4.23	2884 ORSE	Fornecimento de gancho de alhal c/ furo 18 mm	un	6	15,40	19,08	114,48	0,16 %
4.24	10630 ORSE	Grampo de ancoragem em alumínio fundido e cunha em poliamida e estribo ou alça em aço inoxidável para cabo protegido de 50mm² - classe de tensão 15KV un	un	6	44,10	54,65	327,90	0,46 %
4.25	COT.16. Próprio	GRAMPO DE LINHA VIVA - ALUMINIO/BRONZE - 2AWG	PÇ	6	30,00	37,18	223,08	0,31 %
4.26	COT.17. Próprio	ISOLADOR PILAR 13.8 KV ROSCA M 16	PÇ	6	99,39	123,18	739,08	1,04 %
4.27	3066 ORSE	Fornecimento de isolador de disco polimérico 15 kv	un	1	115,25	142,84	142,84	0,20 %
4.28	COT.18. Próprio	ISOLADOR TIPO BASTÃO- POLIMÉRICO 15 KV	PÇ	6	60,00	74,36	446,16	0,63 %
4.29	COT.19. Próprio	LAÇO PRE FORMADO DE TOPO 2 AWG (CAA) 60 MM	PÇ	3	20,44	25,33	75,99	0,11 %
4.30	4136 ORSE	Manilha sapatilha preformada, fornecimento	un	6	21,15	26,21	157,26	0,22 %
4.31	2904 ORSE	Fornecimento de mão francesa plana 619mm	un	6	9,01	11,16	66,96	0,09 %
4.32	2953 ORSE	Fornecimento de sapatilha p/ cabo de aço até 9,5mm	un	2	2,95	3,65	7,30	0,01 %
4.33	00004729 SINAPI	PEDRA BRITADA GRADUADA, CLASSIFICADA (POSTO PEDREIRA/FORNECEDOR, SEM FRETE)	m³	1	113,50	140,67	140,67	0,20 %

Valdiney Souza Silva
Engenheiro Eletricista
CREAMT 17991/D
RNP 1204690340

PREFEITURA MUNICIPAL DE CLAUDIA
CNPJ: 15.024.003/0001-32


4.35	COT.21...- Próprio	DISJUNTOR TRIPOLAR 125 A	UN	1	320,00	396,60	396,60	0,56 %
4.36	COT.22...- Próprio	PINO AUTO TRAVANTE 16 X 140 MM	UN	6	11,95	14,81	88,86	0,13 %
4.37	COT.23...- Próprio	SUORTE PARA TRAFÓ TIPO CHAPA 360 MM 3/8"	UN	4	142,51	176,62	706,48	0,99 %
4.38	COT.24...- Próprio	TERMINAL PARA COMPRESSÃO 10,5 MM FIO 50 MM	PÇ	6	5,46	6,76	40,56	0,06 %
4.39	COT.25...- Próprio	TERMINAL PARA COMPRESSÃO 6,5 MM FIO 25 MM	PÇ	2	2,45	3,03	6,06	0,01 %
4.40	4655 ORSE	Espaçador losangular 15kv un	un	2	31,00	38,42	76,84	0,11 %
4.41	2970 ORSE	Fornecimento de cartucho p/conector cunha série azul	un	4	15,20	18,83	75,32	0,11 %
4.42		ACESSÓRIOS PARA INSTALAÇÃO					0,00	0,00 %
4.42	102104 SINAPI	TRANSFORMADOR DE DISTRIBUIÇÃO, 75 KVA, TRIFÁSICO, 60 HZ, CLASSE 15 KV, IMERSO EM ÓLEO MINERAL, INSTALAÇÃO EM POSTE (NÃO INCLUSO SUPORTE) - FORNECIMENTO E INSTALAÇÃO. AF_12/2020	UN	1	29.034,84	35.985,78	35.985,78	50,65 %
4.42.1	2909 ORSE	Fornecimento de parafuso cabeça abaulada 16 x 45mm	un	4	7,83	9,70	38,80	0,05 %
4.42.2	1677 ORSE	Parafuso cabeça quadrada 16 x 125mm un	un	5	11,85	14,68	73,40	0,10 %
4.42.3	1674 ORSE	Parafuso cabeça abaulada 16 x 200mm un	un	4	10,90	13,50	54,00	0,08 %
4.42.4	1675 ORSE	Parafuso cabeça abaulada 16 x 250mm un	un	3	9,96	12,34	37,02	0,05 %
4.42.5	1681 ORSE	Parafuso cabeça quadrada 16 x 300mm un	un	11	19,97	24,75	272,25	0,38 %
4.42.6	3443 ORSE	Fecho em aço inox un	un	12	1,25	1,54	18,48	0,03 %
4.42.7	COT.26...- Próprio	PARA RAIÓ BAIXA TENSÃO PRBT 5280 V- 10 KV	PÇ	4	75,00	92,95	371,80	0,52 %
4.42.8	COT.27...- Próprio	PARA RAIÓ POLIMÉRICO 13.8 KV	PÇ	3	260,00	322,24	966,72	1,36 %
4.42.9	COT.28...- Próprio	SILICONE 280 GRAMA INCOLOR	UN	1	24,00	29,74	29,74	0,04 %
4.42.10	COT.29...- Próprio	PROTETOR DE BUCHA 15 KV	UN	6	8,90	11,03	66,18	0,09 %
5		PROTEÇÃO MECÂNICAS					865,39	1,22 %
5.1	3047 ORSE	Deslocamento de chave fusível monopolar 13,8kv 100a	un	3	81,75	101,32	303,96	0,43 %
5.2	COT.30...- Próprio	ELETRODUTO ZINCADO 3" X 3 M	PÇ	2	210,00	260,27	520,54	0,73 %
5.3	882 ORSE	Elo fusível 3 h, 500 mm Elo fusível 3h comp.=500mm un	un	3	11,00	13,63	40,89	0,06 %
6		ATERRAMENTO					7.250,16	10,20 %

Valdirley Souza Silva
Engenheiro Eletricista
CRS 34.417 / 17991/D
RNP 1204690340

PREFEITURA MUNICIPAL DE CLAUDIA
CNPJ: 15.024.003/0001-32

6.1	4615	ORSE	Cordoalha de aço 3/8" m	m	21	6,00	7,43	156,03	0,22 %
6.2	COT.31...-	Próprio	CORDOALHA DE AÇO COBREDO NU 3 X 9 AWG E/O 35 MM	M	90	21,00	26,02	2.341,80	3,30 %
6.3	COT.32...-	Próprio	GRAMPO PARA HASTE DE ATERRAMENTO SIMPLES	PÇ	33	36,61	45,37	1.497,21	2,11 %
6.4	96985	SINAPI	HASTE DE ATERRAMENTO 5/8 PARA SPDA - FORNECIMENTO E INSTALAÇÃO. AF_12/2017	UN	33	79,59	98,64	3.255,12	4,58 %
7			POSTEAMENTO					2.829,26	3,98 %
7.1	2942	ORSE	Poste de concreto duplo T (DT) 11/600 - fornecimento	un	2	1.141,39	1.414,63	2.829,26	3,98 %

Total sem BDI 57.328,82
Total do BDI 13.720,90
Total Geral 71.049,72



Valdirney Souza Silva
Engenheiro Eletricista
CREA/MT 17991/D
RNP 120469034-0

VALDINEY DE SOUZA SILVA
ENGENHEIRO ELETRICISTA - RNP: n°120469034-0

PREFEITURA MUNICIPAL DE CLAUDIA
CNPJ: 15.024.003/0001-32



Obra
PREFEITURA DO MUNICÍPIO DE CLÁUDIA - GINÁSIO POLIESPORTIVO

Bancos
SINAPI - 04/2023 - Mato Grosso
ORSE - 02/2023 - Sergipe

B.D.I.
23,94%

Encargos Sociais
Não Desonerado: 0,00%

Cronograma Físico e Financeiro

Item	Descrição	Total Por Etapa	30 DIAS
1	ADMINISTRAÇÃO LOCAL DA OBRA	100,00% 7.717.20	100,00% 7.717.20
2	SERVIÇOS PRELIMINARES	100,00% 466.99	100,00% 466.99
3	CABEAMENTO	100,00% 2.711.34	100,00% 2.711.34
4	ESTRUTURAS E COMPONENTES METÁLICOS	100,00% 49.209.38	100,00% 49.209.38
5	PROTEÇÃO MECÂNICAS	100,00% 865.39	100,00% 865.39
6	ATERRAMENTO	100,00% 7.250.16	100,00% 7.250.16
7	POSTEAMENTO	100,00% 2.829.26	100,00% 2.829.26

Porcentagem

100,0%

Custo


71.049,72

Porcentagem Acumulado

100,0%

Custo Acumulado

71.049,72


Valdirney Souza Silva
Engenheiro Eletricista
CREA/MT 17991/D
RNP: 120469034-0

VALDINEY DE SOUZA SILVA
ENGENHEIRO ELETRICISTA - RNP: n°120469034-0



PREFEITURA MUNICIPAL DE CLÁUDIA

COMPOSIÇÃO DA PARCELA DE BDI

COMPOSIÇÃO DA PARCELA DE BDI		
	ITENS RELATIVOS À ADMINISTRAÇÃO CENTRAL	% SOBRE PV
AC	Administração Central e Local	5,92%
DF	Custos Financeiros	1,07%
R	Riscos	1,48%
SG	Seguros e Garantias Contratuais	0,51%
L	Lucro Bruto	8,31%
SUB TOTAL		17,29%
TAXAS E IMPOSTOS		% SOBRE PV
F	PIS	0,65%
G	COFINS	3,00%
H	ISSQN	3,00%
CPRB	Contribuição Previdenciária -Lei n.º 13.161/15	0,00%
SUB-TOTAL		23,94%
BDI	Conforme legislação tributária municipal a estimativa de porcentagem para base de cálculo do ISS é de 60% do valor da Nota Fiscal.	

Valdirley Souza Silva
Engenheiro Eletricista
CREA/MT 17991/D
RNP 1204690340

PREFEITURA MUNICIPAL DE CLAUDIA
CNPJ: 15.024.003/0001-32



Composições Analíticas com Preço Unitário
PREFEITURA DO MUNICÍPIO DE CLÁUDIA - GINÁSIO POLIESPORTIVO

Bancos
SINAPI - 04/2023 - Mato Grosso
ORSE - 02/2023 - Sergipe

B.D.I.
23,94%

Encargos Sociais
Não Desonerado: 0,00%

Composições Analíticas com Preço Unitário

Composições Principais

1.1	Código	Banco	Descrição	Tipo	Und	Quant.	Valor Unit	Total		
Composição	91677	SINAPI	ENGENHEIRO ELETRICISTA COM ENCARGOS COMPLEMENTARES	SEDI - SERVIÇOS DIVERSOS	H	1,0000000	105,08	105,08		
Composição Auxiliar	95407	SINAPI	CURSO DE CAPACITAÇÃO PARA ENGENHEIRO ELETRICISTA (ENCARGOS COMPLEMENTARES) - HORISTA	SEDI - SERVIÇOS DIVERSOS	H	1,0000000	3,56	3,56		
Insumo	00034783	SINAPI	ENGENHEIRO ELETRICISTA	Mão de Obra	H	1,0000000	99,59	99,59		
Insumo	00037372	SINAPI	EXAMES - HORISTA (COLETADO CAIXA - ENCARGOS COMPLEMENTARES)	Outros	H	1,0000000	1,14	1,14		
Insumo	00037373	SINAPI	SEGURO - HORISTA (COLETADO CAIXA - ENCARGOS COMPLEMENTARES)	Taxas	H	1,0000000	0,07	0,07		
Insumo	00043462	SINAPI	FERRAMENTAS - FAMILIA ENGENHEIRO CIVIL - HORISTA (ENCARGOS COMPLEMENTARES - COLETADO CAIXA)	Equipamento	H	1,0000000	0,01	0,01		
Insumo	00043486	SINAPI	EPI - FAMILIA ENGENHEIRO CIVIL - HORISTA (ENCARGOS COMPLEMENTARES - COLETADO CAIXA)	Equipamento	H	1,0000000	0,71	0,71		
				MO sem LS =>		103,15	LS =>	0,00	MO com LS =>	103,15
				Valor do BDI =>		25,15			Valor com BDI =>	130,23

1.2	Código	Banco	Descrição	Tipo	Und	Quant.	Valor Unit	Total
Composição	88264	SINAPI	ELETRICISTA COM ENCARGOS COMPLEMENTARES	SEDI - SERVIÇOS DIVERSOS	H	1,0000000	25,30	25,30
Composição Auxiliar	95332	SINAPI	CURSO DE CAPACITAÇÃO PARA ELETRICISTA (ENCARGOS COMPLEMENTARES) - HORISTA	SEDI - SERVIÇOS DIVERSOS	H	1,0000000	0,75	0,75
Insumo	00002436	SINAPI	ELETRICISTA (HORISTA)	Mão de Obra	H	1,0000000	19,38	19,38
Insumo	00037370	SINAPI	ALIMENTACAO - HORISTA (COLETADO CAIXA - ENCARGOS COMPLEMENTARES)	Outros	H	1,0000000	1,09	1,09
Insumo	00037371	SINAPI	TRANSPORTE - HORISTA (COLETADO CAIXA - ENCARGOS COMPLEMENTARES)	Serviços	H	1,0000000	0,87	0,87
Insumo	00037372	SINAPI	EXAMES - HORISTA (COLETADO CAIXA - ENCARGOS COMPLEMENTARES)	Outros	H	1,0000000	1,14	1,14
Insumo	00037373	SINAPI	SEGURO - HORISTA (COLETADO CAIXA - ENCARGOS COMPLEMENTARES)	Taxas	H	1,0000000	0,07	0,07
Insumo	00043460	SINAPI	FERRAMENTAS - FAMILIA ELETRICISTA - HORISTA (ENCARGOS COMPLEMENTARES - COLETADO CAIXA)	Equipamento	H	1,0000000	0,86	0,86

Valdirney Souza Silva
Engenheiro Eletricista
CREA-MT 17991/D
RNP 1204680340

PREFEITURA MUNICIPAL DE CLAUDIA
CNPJ: 15.024.003/0001-32

Insumo	00043484	SINAPI	EPI - FAMILIA ELETRICISTA - HORISTA (ENCARGOS COMPLEMENTARES - COLETADO CAIXA)	Equipamento	H	1,0000000	1,14	1,14	
				MO sem LS =>	20,13	LS =>	0,00	MO com LS =>	20,13
				Valor do BDI =>	6,05	Valor com BDI =>		31,35	

2.1	Código	Banco	Descrição	Tipo	Und	Quant.	Valor Unit	Total	
Composição	74209/001	SINAPI	PLACA DE OBRA EM CHAPA DE ACO GALVANIZADO	CANT - CANTEIRO DE OBRAS	m²	1,0000000	376,79	376,79	
Composição Auxiliar	88262	SINAPI	CARPINTEIRO DE FORMAS COM ENCARGOS COMPLEMENTARES	SEDI - SERVIÇOS DIVERSOS	H	1,0000000	23,96	23,96	
Composição Auxiliar	88316	SINAPI	SERVENTE COM ENCARGOS COMPLEMENTARES	SEDI - SERVIÇOS DIVERSOS	H	2,0000000	19,29	38,58	
Composição Auxiliar	94962	SINAPI	CONCRETO MAGRO PARA LASTRO, TRAÇO 1:4,5:4,5 (EM MASSA SECA DE CIMENTO/ AREIA MÉDIA/ BRITA 1) - PREPARO MECÂNICO COM BETONEIRA 400 L. AF_05/2021	FUES - FUNDAÇÕES E ESTRUTURAS	m³	0,0100000	432,34	4,32	
Insumo	00004417	SINAPI	SARRAFO NAO APARELHADO *2,5 X 7* CM, EM MACARANDUBA, ANGELIM OU EQUIVALENTE DA REGIAO - BRUTA	Material	M	1,0000000	6,42	6,42	
Insumo	00004491	SINAPI	PONTALETE *7,5 X 7,5* CM EM PINUS, MISTA OU EQUIVALENTE DA REGIAO - BRUTA	Material	M	4,0000000	12,68	50,72	
Insumo	00004813	SINAPI	PLACA DE OBRA (PARA CONSTRUCAO CIVIL) EM CHAPA GALVANIZADA *N. 22*, ADESIVADA, DE *2,4 X 1,2* M (SEM POSTES PARA FIXACAO)	Material	m²	1,0000000	250,00	250,00	
Insumo	00005075	SINAPI	PREGO DE ACO POLIDO COM CABECA 18 X 30 (2 3/4 X 10)	Material	KG	0,1100000	25,41	2,79	
				MO sem LS =>	48,05	LS =>	0,00	MO com LS =>	48,05
				Valor do BDI =>	90,20	Valor com BDI =>		466,99	

4.7	Código	Banco	Descrição	Tipo	Und	Quant.	Valor Unit	Total	
Composição	8021	ORSE	Cabeçote de alumínio de 3"	Tubos e Conexões de Ferro Galvanizado	un	1,0000000	32,96	32,96	
Composição Auxiliar	10552	ORSE	Encargos Complementares - Eletricista	Provisórios	h	0,2700000	3,57	0,96	
Insumo	3206	ORSE	Cabeçote de alumínio de 3" Un	Material	Un	1,0500000	25,50	26,77	
Insumo	00002436	SINAPI	ELETRICISTA (HORISTA)	Mão de Obra	H	0,2700000	19,38	5,23	
				MO sem LS =>	5,23	LS =>	0,00	MO com LS =>	5,23
				Valor do BDI =>	7,89	Valor com BDI =>		40,85	

4.8	Código	Banco	Descrição	Tipo	Und	Quant.	Valor Unit	Total
Composição	10311	ORSE	Caixa de medição direta até 200A confeccionada em chapa galvanizada e pintada eletrostaticamente d=100 x 60 x 15cm	Quadros de Distribuição de Energia	un	1,0000000	2.029,42	2.029,42
Composição Auxiliar	10549	ORSE	Encargos Complementares - Servente	Provisórios	h	4,0000000	3,71	14,84
Composição Auxiliar	10552	ORSE	Encargos Complementares - Eletricista	Provisórios	h	4,0000000	3,57	14,28

Valdiney Souza Silva
Engenheiro Eletricista
CREA/MT 17991/D
RNP 1204690340

PREFEITURA MUNICIPAL DE CLAUDIA
CNPJ: 15.024.003/0001-32

Insumo	11090	ORSE	Caixa de medição direta até 200A confeccionada em chapa galvanizada e pintada eletrostaticamente d=100 x 60 x 15cm un	Material	un	1,0000000	1.866,90	1.866,90			
Insumo	00002436	SINAPI	ELETRICISTA (HORISTA)	Mão de Obra	H	4,0000000	19,38	77,52			
Insumo	00006111	SINAPI	SERVENTE DE OBRAS	Mão de Obra	H	4,0000000	13,97	55,88			
						MO sem LS =>	133,40	LS =>	0,00	MO com LS =>	133,40
						Valor do BDI =>	485,84	Valor com BDI =>	2.515,26		

4.9	Código	Banco	Descrição	Tipo	Und	Quant.	Valor Unit	Total			
Composição	8076	ORSE	Caixa de passagem em alvenaria de tijolos maciços esp. = 0,12m, dim. int. = 0.50 x 0.50 x 0.50m	Caixas de Passagem em alvenaria de tijolos maciços	un	1,0000000	326,36	326,36			
Composição Auxiliar	85	ORSE	Forma plana para fundações, em compensado resinado 12mm, 03 usos	Formas para Fundações	m²	0,6000000	96,22	57,73			
Composição Auxiliar	126	ORSE	Concreto simples fabricado na obra, fck=15 mpa, lançado e adensado	Concreto Simples	m³	0,0784000	627,38	49,18			
Composição Auxiliar	140	ORSE	Aço CA - 50 Ø 6,3 a 12,5mm, inclusive corte, dobragem, montagem e colocacao de ferragens nas formas, para superestruturas e fundações - R1	Armaduras Convencionais	kg	2,8000000	14,25	39,90			
Composição Auxiliar	155	ORSE	Alvenaria tijolo cerâmico maciço (5x9x19), esp = 0,09m (singela), com argamassa traço t5 - 1:2:8 (cimento / cal / areia) c/ junta de 2,0cm - R1	Alvenarias de Vedação	m²	1,2000000	102,31	122,77			
Composição Auxiliar	1908	ORSE	Reboco ou emboço externo, de parede, com argamassa traço t5 - 1:2:8 (cimento / cal / areia), espessura 2,0 cm	Argamassas	m²	1,0000000	35,44	35,44			
Composição Auxiliar	2497	ORSE	Escavação manual de vala ou cava em material de 1ª categoria, profundidade até 1,50m	Escavação Manual em Área Urbana	m³	0,2700000	53,04	14,32			
Composição Auxiliar	3310	ORSE	Chapisco em parede com argamassa traço t1 - 1:3 (cimento / areia) - Revisado 08/2015	Conversão InfoWORca	m²	1,0000000	7,02	7,02			
						MO sem LS =>	131,53	LS =>	0,00	MO com LS =>	131,53
						Valor do BDI =>	78,13	Valor com BDI =>	404,49		

4.11	Código	Banco	Descrição	Tipo	Und	Quant.	Valor Unit	Total			
Composição	2970	ORSE	Fornecimento de cartucho p/conector cunha série azul	Fornecimento de Materiais para Redes de Energia Elétrica e	un	1,0000000	15,20	15,20			
Insumo	2512	ORSE	Cartucho para conector cunha série azul un	Material	un	1,0000000	15,20	15,20			
						MO sem LS =>	0,00	LS =>	0,00	MO com LS =>	0,00
						Valor do BDI =>	3,63	Valor com BDI =>	18,83		

4.21	Código	Banco	Descrição	Tipo	Und	Quant.	Valor Unit	Total
------	--------	-------	-----------	------	-----	--------	------------	-------

Valdirney Souza Silva
Engenheiro Eletricista
CREA-MT 17991/D
RNP 1204690340

PREFEITURA MUNICIPAL DE CLAUDIA
CNPJ: 15.024.003/0001-32

Composição	4014	ORSE	Fita isolante (rolo 20m) 3/4" - Fornecimento	Pontos de Suprimento de Energia Convencionais	Un	1,0000000	12,00	12,00
Insumo	00020111	SINAPI	FITA ISOLANTE ADESIVA ANTICHAMA, USO ATE 750 V, EM ROLO DE 19 MM X 20 M	Material	UN	1,0000000	12,00	12,00

MO sem LS => 0,00 LS => 0,00 MO com LS => 0,00

Valor do BDI => 2,87 Valor com BDI => 14,87

4.23	Código	Banco	Descrição	Tipo	Und	Quant.	Valor Unit	Total
Composição	2884	ORSE	Fornecimento de gancho de olhal c/ furo 18 mm	Fornecimento de Materiais para Redes de Energia Elétrica e	un	1,0000000	15,40	15,40
Insumo	1041	ORSE	Gancho olhal c/ furo 18mm un	Material	un	1,0000000	15,40	15,40

MO sem LS => 0,00 LS => 0,00 MO com LS => 0,00

Valor do BDI => 3,68 Valor com BDI => 19,08

4.27	Código	Banco	Descrição	Tipo	Und	Quant.	Valor Unit	Total
Composição	3066	ORSE	Fornecimento de isolador de disco polimérico 15 kv	Serviços em Redes de Energia Elétrica e Iluminação	un	1,0000000	115,25	115,25
Insumo	2524	ORSE	Isolador de disco polimérico 15 kv un	Material	un	1,0000000	115,25	115,25

MO sem LS => 0,00 LS => 0,00 MO com LS => 0,00

Valor do BDI => 27,59 Valor com BDI => 142,84

4.30	Código	Banco	Descrição	Tipo	Und	Quant.	Valor Unit	Total
Composição	4136	ORSE	Manilha sapatilha preformada, fornecimento	Entrada em Baixa Tensão	un	1,0000000	21,15	21,15
Insumo	3243	ORSE	Manilha sapatilha preformada Un	Material	Un	1,0000000	21,15	21,15

MO sem LS => 0,00 LS => 0,00 MO com LS => 0,00

Valor do BDI => 5,06 Valor com BDI => 26,21

4.31	Código	Banco	Descrição	Tipo	Und	Quant.	Valor Unit	Total
Composição	2904	ORSE	Fornecimento de mão francesa plana 619mm	Fornecimento de Materiais para Redes de Energia Elétrica e	un	1,0000000	9,01	9,01
Insumo	1592	ORSE	Mão francesa plana 619mm un	Material	un	1,0000000	9,01	9,01

MO sem LS => 0,00 LS => 0,00 MO com LS => 0,00

Valor do BDI => 2,15 Valor com BDI => 11,16

4.32	Código	Banco	Descrição	Tipo	Und	Quant.	Valor Unit	Total
Composição	2953	ORSE	Fornecimento de sapatilha p/ cabo de aço até 9,5mm	Fornecimento de Materiais para Redes de Energia Elétrica e	un	1,0000000	2,95	2,95
Insumo	2007	ORSE	Sapatilha p/ cabo aço ate 9,5mm un	Material	un	1,0000000	2,95	2,95

MO sem LS => 0,00 LS => 0,00 MO com LS => 0,00

Valor do BDI => 0,70 Valor com BDI => 3,65

Valdirney Souza Silva
Engenheiro Eletricista
CREA/MT 17991/D
RNP 1204690340

PREFEITURA MUNICIPAL DE CLAUDIA
CNPJ: 15.024.003/0001-32

4.42	Código	Banco	Descrição	Tipo	Und	Quant.	Valor Unit	Total		
Composição	102104	SINAPI	TRANSFORMADOR DE DISTRIBUIÇÃO, 75 KVA, TRIFÁSICO, 60 HZ, CLASSE 15 KV, IMERSO EM ÓLEO MINERAL, INSTALAÇÃO EM POSTE (NÃO INCLUSO SUPORTE) - FORNECIMENTO E INSTALAÇÃO. AF_12/2020	INEL - INSTALAÇÃO ELÉTRICA/ELETRIFICAÇÃO E ILUMINAÇÃO EXTERNA	UN	1,0000000	29.034,84	29.034,84		
Composição Auxiliar	5928	SINAPI	GUINDAUTO HIDRÁULICO, CAPACIDADE MÁXIMA DE CARGA 6200 KG, MOMENTO MÁXIMO DE CARGA 11,7 TM, ALCANCE MÁXIMO HORIZONTAL 9,70 M, INCLUSIVE CAMINHÃO TOCO PBT 16.000 KG, POTÊNCIA DE 189 CV - CHP DIURNO. AF_06/2014	CHOR - CUSTOS HORÁRIOS DE MÁQUINAS E EQUIPAMENTOS	CHP	0,2146000	262,21	56,27		
Composição Auxiliar	88247	SINAPI	AUXILIAR DE ELETRICISTA COM ENCARGOS COMPLEMENTARES	SEDI - SERVIÇOS DIVERSOS	H	9,0967000	20,87	189,84		
Composição Auxiliar	88264	SINAPI	ELETRICISTA COM ENCARGOS COMPLEMENTARES	SEDI - SERVIÇOS DIVERSOS	H	9,0967000	25,30	230,14		
Insumo	00007611	SINAPI	TRANSFORMADOR TRIFASICO DE DISTRIBUICAO, POTENCIA DE 75 KVA, TENSAO NOMINAL DE 15 KV, TENSAO SECUNDARIA DE 220/127V, EM OLEO ISOLANTE TIPO MINERAL	Material	UN	1,0000000	28.558,59	28.558,59		
				MO sem LS =>		329,85	LS =>	0,00	MO com LS =>	329,85
				Valor do BDI =>		6.950,94			Valor com BDI =>	35.985,78
4.42.1	Código	Banco	Descrição	Tipo	Und	Quant.	Valor Unit	Total		
Composição	2909	ORSE	Fornecimento de parafuso cabeça abaulada 16 x 45mm	Fornecimento de Materiais para Redes de Energia Elétrica e	un	1,0000000	7,83	7,83		
Insumo	00000442	SINAPI	PARAFUSO FRANCES M16 EM ACO GALVANIZADO, COMPRIMENTO = 45 MM, DIAMETRO = 16 MM, CABECA ABAULADA	Material	UN	1,0000000	7,83	7,83		
				MO sem LS =>		0,00	LS =>	0,00	MO com LS =>	0,00
				Valor do BDI =>		1,87			Valor com BDI =>	9,70
5.1	Código	Banco	Descrição	Tipo	Und	Quant.	Valor Unit	Total		
Composição	3047	ORSE	Deslocamento de chave fusível monopolar 13,8kv 100a	Serviços em Redes de Energia Elétrica e Iluminação	un	1,0000000	81,75	81,75		
Insumo	55	ORSE	Unidade de Serviço padrao Energisa us	Serviços	us	5,4000000	15,14	81,75		
				MO sem LS =>		0,00	LS =>	0,00	MO com LS =>	0,00
				Valor do BDI =>		19,57			Valor com BDI =>	101,32
6.4	Código	Banco	Descrição	Tipo	Und	Quant.	Valor Unit	Total		
Composição	96985	SINAPI	HASTE DE ATERRAMENTO 5/8 PARA SPDA - FORNECIMENTO E INSTALAÇÃO. AF_12/2017	INEL - INSTALAÇÃO ELÉTRICA/ELETRIFICAÇÃO E	UN	1,0000000	79,59	79,59		
Composição Auxiliar	88247	SINAPI	AUXILIAR DE ELETRICISTA COM ENCARGOS COMPLEMENTARES	SEDI - SERVIÇOS DIVERSOS	H	0,2531000	20,87	5,28		
Composição Auxiliar	88264	SINAPI	ELETRICISTA COM ENCARGOS COMPLEMENTARES	SEDI - SERVIÇOS DIVERSOS	H	0,2531000	25,30	6,40		

Valdirley Souza Silva
Engenheiro Eletricista
CREAM 17991/D
RNP 1204690340

PREFEITURA MUNICIPAL DE CLAUDIA
CNPJ: 15.024.003/0001-32

Insumo	00003379	SINAPI	HASTE DE ATERRAMENTO EM ACO COM 3,00 M DE COMPRIMENTO E DN = 5/8", REVESTIDA COM BAIXA CAMADA DE COBRE, SEM CONECTOR	Material	UN	1,0000000	67,91	67,91		
				MO sem LS =>		9,06	LS =>	0,00	MO com LS =>	9,06
				Valor do BDI =>		19,05		Valor com BDI =>		98,64

7.1	Código	Banco	Descrição	Tipo	Und	Quant.	Valor Unit	Total		
Composição	2942	ORSE	Poste de concreto duplo T (DT) 11/600 - fornecimento	Fornecimento de Materiais para Redes de Energia Elétrica e	un	1,0000000	1.141,39	1.141,39		
Insumo	1866	ORSE	Poste concreto duplo T (DT) 11/ 600 un	Material	un	1,0000000	1.141,39	1.141,39		
				MO sem LS =>		0,00	LS =>	0,00	MO com LS =>	0,00
				Valor do BDI =>		273,24		Valor com BDI =>		1.414,63

Composições Auxiliares

	Código	Banco	Descrição	Tipo	Und	Quant.	Valor Unit	Total		
Composição	88247	SINAPI	AUXILIAR DE ELETRICISTA COM ENCARGOS COMPLEMENTARES	SEDI - SERVIÇOS DIVERSOS	H	1,0000000	20,87	20,87		
Composição Auxiliar	95316	SINAPI	CURSO DE CAPACITAÇÃO PARA AUXILIAR DE ELETRICISTA (ENCARGOS COMPLEMENTARES) - HORISTA	SEDI - SERVIÇOS DIVERSOS	H	1,0000000	0,59	0,59		
Insumo	00000247	SINAPI	AJUDANTE DE ELETRICISTA (HORISTA)	Mão de Obra	H	1,0000000	15,11	15,11		
Insumo	00037370	SINAPI	ALIMENTACAO - HORISTA (COLETADO CAIXA - ENCARGOS COMPLEMENTARES)	Outros	H	1,0000000	1,09	1,09		
Insumo	00037371	SINAPI	TRANSPORTE - HORISTA (COLETADO CAIXA - ENCARGOS COMPLEMENTARES)	Serviços	H	1,0000000	0,87	0,87		
Insumo	00037372	SINAPI	EXAMES - HORISTA (COLETADO CAIXA - ENCARGOS COMPLEMENTARES)	Outros	H	1,0000000	1,14	1,14		
Insumo	00037373	SINAPI	SEGURO - HORISTA (COLETADO CAIXA - ENCARGOS COMPLEMENTARES)	Taxas	H	1,0000000	0,07	0,07		
Insumo	00043460	SINAPI	FERRAMENTAS - FAMILIA ELETRICISTA - HORISTA (ENCARGOS COMPLEMENTARES - COLETADO CAIXA)	Equipamento	H	1,0000000	0,86	0,86		
Insumo	00043484	SINAPI	EPI - FAMILIA ELETRICISTA - HORISTA (ENCARGOS COMPLEMENTARES - COLETADO CAIXA)	Equipamento	H	1,0000000	1,14	1,14		
				MO sem LS =>		15,70	LS =>	0,00	MO com LS =>	15,70
				Valor do BDI =>		4,99		Valor com BDI =>		25,86


Valdirney Souza Silva
Engenheiro Eletricista
CREAMT 1.7991/D
RNP 1204690340

PREFEITURA MUNICIPAL DE CLAUDIA
CNPJ: 15.024.003/0001-32

	Código	Banco	Descrição	Tipo	Und	Quant.	Valor Unit	Total		
Composição	155	ORSE	Alvenaria tijolo cerâmico maciço (5x9x19), esp = 0,09m (singela), com argamassa traço t5 - 1:2:8 (cimento / cal / areia) c/ junta de 2,0cm - R1	Alvenarias de Vedação	m²	1,0000000	102,31	102,31		
Composição Auxiliar	3308	ORSE	Argamassa em volume - cimento, cal e areia traço t-5 (1:2:8) - 1 saco cimento 50 kg / 2 sacos cal 20 kg / 8 padiolas de areia dim 0.35 x 0.45 x 0.13 m - Confeção mecânica e transporte	Conversão InfoWOrca	m³	0,0320000	573,01	18,33		
Composição Auxiliar	10549	ORSE	Encargos Complementares - Servente	Provisórios	h	0,9100000	3,71	3,37		
Composição Auxiliar	10550	ORSE	Encargos Complementares - Pedreiro	Provisórios	h	1,5200000	3,57	5,42		
Insumo	2212	ORSE	Tijolo cerâmico maciço 5 x 9 x 19cm un	Material	un	68,0000000	0,50	34,00		
Insumo	00004750	SINAPI	PEDREIRO (HORISTA)	Mão de Obra	H	1,5200000	18,74	28,48		
Insumo	00006111	SINAPI	SERVENTE DE OBRAS	Mão de Obra	H	0,9100000	13,97	12,71		
					MO sem LS =>	42,97	LS =>	0,00	MO com LS =>	42,97
					Valor do BDI =>	24,49	Valor com BDI =>		126,80	

	Código	Banco	Descrição	Tipo	Und	Quant.	Valor Unit	Total		
Composição	1903	ORSE	Argamassa cimento e areia traço t-1 (1:3) - 1 saco cimento 50kg / 3 padiolas areia dim. 0.35 x 0.45 x 0.23 m - Confeção mecânica e transporte	Argamassas	m³	1,0000000	609,05	609,05		
Composição Auxiliar	10549	ORSE	Encargos Complementares - Servente	Provisórios	h	4,0000000	3,71	14,84		
Insumo	00000370	SINAPI	AREIA MEDIA - POSTO JAZIDA/FORNECEDOR (RETIRADO NA JAZIDA, SEM TRANSPORTE)	Material	m³	1,0800000	130,00	140,40		
Insumo	00001379	SINAPI	CIMENTO PORTLAND COMPOSTO CP II-32	Material	KG	452,2000000	0,88	397,93		
Insumo	00006111	SINAPI	SERVENTE DE OBRAS	Mão de Obra	H	4,0000000	13,97	55,88		
					MO sem LS =>	55,88	LS =>	0,00	MO com LS =>	55,88
					Valor do BDI =>	145,80	Valor com BDI =>		754,85	

	Código	Banco	Descrição	Tipo	Und	Quant.	Valor Unit	Total
Composição	3308	ORSE	Argamassa em volume - cimento, cal e areia traço t-5 (1:2:8) - 1 saco cimento 50 kg / 2 sacos cal 20 kg / 8 padiolas de areia dim 0.35 x 0.45 x 0.13 m - Confeção mecânica e transporte	Conversão InfoWOrca	m³	1,0000000	573,01	573,01
Composição Auxiliar	10549	ORSE	Encargos Complementares - Servente	Provisórios	h	4,0000000	3,71	14,84
Insumo	00000367	SINAPI	AREIA GROSSA - POSTO JAZIDA/FORNECEDOR (RETIRADO NA JAZIDA, SEM TRANSPORTE)	Material	m³	1,2160000	131,69	160,13
Insumo	00001106	SINAPI	CAL HIDRATADA CH-I PARA ARGAMASSAS	Material	KG	182,0000000	1,00	182,00


 Valdirney Souza Silva
 Engenheiro Eletricista
 CREBA/MT 1.7991/D
 RNP 1204690340

PREFEITURA MUNICIPAL DE CLAUDIA
CNPJ: 15.024.003/0001-32

Insumo	00001379	SINAPI	CIMENTO PORTLAND COMPOSTO CP II-32	Material	KG	182,0000000	0,88	160,16		
Insumo	00006111	SINAPI	SERVENTE DE OBRAS	Mão de Obra	H	4,0000000	13,97	55,88		
				MO sem LS =>		55,88	LS =>	0,00	MO com LS =>	55,88

Valor do BDI => 137,17 Valor com BDI => 710,18

	Código	Banco	Descrição	Tipo	Und	Quant.	Valor Unit	Total
Composição	140	ORSE	Aço CA - 50 Ø 6,3 a 12,5mm, inclusive corte, dobragem, montagem e colocação de ferragens nas formas, para superestruturas e fundações - R1	Armaduras Convencionais	kg	1,0000000	14,25	14,25
Composição Auxiliar	10549	ORSE	Encargos Complementares - Servente	Provisórios	h	0,0800000	3,71	0,29
Composição Auxiliar	10555	ORSE	Encargos Complementares - Armador	Provisórios	h	0,0800000	3,54	0,28
Insumo	81	ORSE	Aço ca-50 6,3 a 12,5 mm kg	Material	kg	1,0000000	10,34	10,34
Insumo	00000378	SINAPI	ARMADOR (HORISTA)	Mão de Obra	H	0,0800000	18,74	1,49
Insumo	00006111	SINAPI	SERVENTE DE OBRAS	Mão de Obra	H	0,0800000	13,97	1,11
Insumo	00039017	SINAPI	ESPACADOR / DISTANCIADOR CIRCULAR COM ENTRADA LATERAL, EM PLASTICO, PARA VERGALHAO *4,2 A 12,5* MM, COBRIMENTO 20 MM	Material	UN	0,4000000	0,22	0,08
Insumo	00039315	SINAPI	ESPACADOR / DISTANCIADOR TIPO GARRA DUPLA, EM PLASTICO, COBRIMENTO *20* MM, PARA FERRAGENS DE LAJES E FUNDO DE VIGAS	Material	UN	0,4000000	0,35	0,14
Insumo	00043132	SINAPI	ARAME RECOZIDO 16 BWG, D = 1,65 MM (0,016 KG/M) OU 18 BWG, D = 1,25 MM (0,01 KG/M)	Material	KG	0,0200000	26,45	0,52

MO sem LS => 2,60 LS => 0,00 MO com LS => 2,60

Valor do BDI => 3,41 Valor com BDI => 17,66

	Código	Banco	Descrição	Tipo	Und	Quant.	Valor Unit	Total
Composição	88831	SINAPI	BETONEIRA CAPACIDADE NOMINAL DE 400 L, CAPACIDADE DE MISTURA 280 L, MOTOR ELÉTRICO TRIFÁSICO POTÊNCIA DE 2 CV, SEM CARREGADOR - CHI DIURNO. AF_10/2014	CHOR - CUSTOS HORÁRIOS DE MÁQUINAS E EQUIPAMENTOS	CHI	1,0000000	0,43	0,43
Composição Auxiliar	88826	SINAPI	BETONEIRA CAPACIDADE NOMINAL DE 400 L, CAPACIDADE DE MISTURA 280 L, MOTOR ELÉTRICO TRIFÁSICO POTÊNCIA DE 2 CV, SEM CARREGADOR - DEPRECIÇÃO. AF_10/2014	CHOR - CUSTOS HORÁRIOS DE MÁQUINAS E EQUIPAMENTOS	H	1,0000000	0,39	0,39
Composição Auxiliar	88827	SINAPI	BETONEIRA CAPACIDADE NOMINAL DE 400 L, CAPACIDADE DE MISTURA 280 L, MOTOR ELÉTRICO TRIFÁSICO POTÊNCIA DE 2 CV, SEM CARREGADOR - JUROS. AF_10/2014	CHOR - CUSTOS HORÁRIOS DE MÁQUINAS E EQUIPAMENTOS	H	1,0000000	0,04	0,04

MO sem LS => 0,00 LS => 0,00 MO com LS => 0,00

Valor do BDI => 0,10 Valor com BDI => 0,53

Valdiney Souza Silva
Engenheiro Eletricista
CREAMT 17991/D
RNP 1204690340

PREFEITURA MUNICIPAL DE CLAUDIA
CNPJ: 15.024.003/0001-32

	Código	Banco	Descrição	Tipo	Und	Quant.	Valor Unit	Total
Composição	88830	SINAPI	BETONEIRA CAPACIDADE NOMINAL DE 400 L, CAPACIDADE DE MISTURA 280 L, MOTOR ELÉTRICO TRIFÁSICO POTÊNCIA DE 2 CV, SEM CARREGADOR - CHP DIURNO. AF_10/2014	CHOR - CUSTOS HORÁRIOS DE MÁQUINAS E EQUIPAMENTOS	CHP	1,0000000	2,28	2,28
Composição Auxiliar	88826	SINAPI	BETONEIRA CAPACIDADE NOMINAL DE 400 L, CAPACIDADE DE MISTURA 280 L, MOTOR ELÉTRICO TRIFÁSICO POTÊNCIA DE 2 CV, SEM CARREGADOR - DEPRECIÇÃO. AF_10/2014	CHOR - CUSTOS HORÁRIOS DE MÁQUINAS E EQUIPAMENTOS	H	1,0000000	0,39	0,39
Composição Auxiliar	88827	SINAPI	BETONEIRA CAPACIDADE NOMINAL DE 400 L, CAPACIDADE DE MISTURA 280 L, MOTOR ELÉTRICO TRIFÁSICO POTÊNCIA DE 2 CV, SEM CARREGADOR - JUROS. AF_10/2014	CHOR - CUSTOS HORÁRIOS DE MÁQUINAS E EQUIPAMENTOS	H	1,0000000	0,04	0,04
Composição Auxiliar	88828	SINAPI	BETONEIRA CAPACIDADE NOMINAL DE 400 L, CAPACIDADE DE MISTURA 280 L, MOTOR ELÉTRICO TRIFÁSICO POTÊNCIA DE 2 CV, SEM CARREGADOR - MANUTENÇÃO. AF_10/2014	CHOR - CUSTOS HORÁRIOS DE MÁQUINAS E EQUIPAMENTOS	H	1,0000000	0,42	0,42
Composição Auxiliar	88829	SINAPI	BETONEIRA CAPACIDADE NOMINAL DE 400 L, CAPACIDADE DE MISTURA 280 L, MOTOR ELÉTRICO TRIFÁSICO POTÊNCIA DE 2 CV, SEM CARREGADOR - MATERIAIS NA OPERAÇÃO. AF_10/2014	CHOR - CUSTOS HORÁRIOS DE MÁQUINAS E EQUIPAMENTOS	H	1,0000000	1,43	1,43

MO sem LS => 0,00 LS => 0,00 MO com LS => 0,00

Valor do BDI => 0,54 Valor com BDI => 2,82

	Código	Banco	Descrição	Tipo	Und	Quant.	Valor Unit	Total
Composição	88826	SINAPI	BETONEIRA CAPACIDADE NOMINAL DE 400 L, CAPACIDADE DE MISTURA 280 L, MOTOR ELÉTRICO TRIFÁSICO POTÊNCIA DE 2 CV, SEM CARREGADOR - DEPRECIÇÃO. AF_10/2014	CHOR - CUSTOS HORÁRIOS DE MÁQUINAS E EQUIPAMENTOS	H	1,0000000	0,39	0,39
Insumo	00010535	SINAPI	BETONEIRA CAPACIDADE NOMINAL 400 L, CAPACIDADE DE MISTURA 280 L, MOTOR ELETRICO TRIFASICO 220/380 V POTENCIA 2 CV, SEM CARREGADOR	Equipamento	UN	0,0000640	6.124,46	0,39

MO sem LS => 0,00 LS => 0,00 MO com LS => 0,00

Valor do BDI => 0,09 Valor com BDI => 0,48

	Código	Banco	Descrição	Tipo	Und	Quant.	Valor Unit	Total
Composição	88827	SINAPI	BETONEIRA CAPACIDADE NOMINAL DE 400 L, CAPACIDADE DE MISTURA 280 L, MOTOR ELÉTRICO TRIFÁSICO POTÊNCIA DE 2 CV, SEM CARREGADOR - JUROS. AF_10/2014	CHOR - CUSTOS HORÁRIOS DE MÁQUINAS E EQUIPAMENTOS	H	1,0000000	0,04	0,04
Insumo	00010535	SINAPI	BETONEIRA CAPACIDADE NOMINAL 400 L, CAPACIDADE DE MISTURA 280 L, MOTOR ELETRICO TRIFASICO 220/380 V POTENCIA 2 CV, SEM CARREGADOR	Equipamento	UN	0,0000076	6.124,46	0,04

MO sem LS => 0,00 LS => 0,00 MO com LS => 0,00

Valor do BDI => 0,00 Valor com BDI => 0,04

Valdirley Souza Silva
Engenheiro Eletricista
CREAMT 17991/D
RNP 1204690340

PREFEITURA MUNICIPAL DE CLAUDIA
CNPJ: 15.024.003/0001-32

	Código	Banco	Descrição	Tipo	Und	Quant.	Valor Unit	Total
Composição	88828	SINAPI	BETONEIRA CAPACIDADE NOMINAL DE 400 L, CAPACIDADE DE MISTURA 280 L, MOTOR ELÉTRICO TRIFÁSICO POTÊNCIA DE 2 CV, SEM CARREGADOR - MANUTENÇÃO. AF_10/2014	CHOR - CUSTOS HORÁRIOS DE MÁQUINAS E EQUIPAMENTOS	H	1,0000000	0,42	0,42
Insumo	00010535	SINAPI	BETONEIRA CAPACIDADE NOMINAL 400 L, CAPACIDADE DE MISTURA 280 L, MOTOR ELETRICO TRIFASICO 220/380 V POTENCIA 2 CV, SEM CARREGADOR	Equipamento	UN	0,0000700	6.124,46	0,42

MO sem LS => 0,00 LS => 0,00 MO com LS => 0,00

Valor do BDI => 0,10 Valor com BDI => 0,52

	Código	Banco	Descrição	Tipo	Und	Quant.	Valor Unit	Total
Composição	88829	SINAPI	BETONEIRA CAPACIDADE NOMINAL DE 400 L, CAPACIDADE DE MISTURA 280 L, MOTOR ELÉTRICO TRIFÁSICO POTÊNCIA DE 2 CV, SEM CARREGADOR - MATERIAIS NA OPERAÇÃO. AF_10/2014	CHOR - CUSTOS HORÁRIOS DE MÁQUINAS E EQUIPAMENTOS	H	1,0000000	1,43	1,43
Insumo	00002705	SINAPI	ENERGIA ELETRICA ATE 2000 KWH INDUSTRIAL, SEM DEMANDA	Material	KWH	1,2500000	1,15	1,43

MO sem LS => 0,00 LS => 0,00 MO com LS => 0,00

Valor do BDI => 0,34 Valor com BDI => 1,77

	Código	Banco	Descrição	Tipo	Und	Quant.	Valor Unit	Total
Composição	88262	SINAPI	CARPINTEIRO DE FORMAS COM ENCARGOS COMPLEMENTARES	SEDI - SERVIÇOS DIVERSOS	H	1,0000000	23,96	23,96
Composição Auxiliar	95330	SINAPI	CURSO DE CAPACITAÇÃO PARA CARPINTEIRO DE FÔRMAS (ENCARGOS COMPLEMENTARES) - HORISTA	SEDI - SERVIÇOS DIVERSOS	H	1,0000000	0,22	0,22
Insumo	00001213	SINAPI	CARPINTEIRO DE FORMAS (HORISTA)	Mão de Obra	H	1,0000000	18,74	18,74
Insumo	00037370	SINAPI	ALIMENTACAO - HORISTA (COLETADO CAIXA - ENCARGOS COMPLEMENTARES)	Outros	H	1,0000000	1,09	1,09
Insumo	00037371	SINAPI	TRANSPORTE - HORISTA (COLETADO CAIXA - ENCARGOS COMPLEMENTARES)	Serviços	H	1,0000000	0,87	0,87
Insumo	00037372	SINAPI	EXAMES - HORISTA (COLETADO CAIXA - ENCARGOS COMPLEMENTARES)	Outros	H	1,0000000	1,14	1,14
Insumo	00037373	SINAPI	SEGURO - HORISTA (COLETADO CAIXA - ENCARGOS COMPLEMENTARES)	Taxas	H	1,0000000	0,07	0,07
Insumo	00043459	SINAPI	FERRAMENTAS - FAMILIA CARPINTEIRO DE FORMAS - HORISTA (ENCARGOS COMPLEMENTARES - COLETADO CAIXA)	Equipamento	H	1,0000000	0,49	0,49
Insumo	00043483	SINAPI	EPI - FAMILIA CARPINTEIRO DE FORMAS - HORISTA (ENCARGOS COMPLEMENTARES - COLETADO CAIXA)	Equipamento	H	1,0000000	1,34	1,34

MO sem LS => 18,96 LS => 0,00 MO com LS => 18,96

Valor do BDI => 5,73 Valor com BDI => 29,69

	Código	Banco	Descrição	Tipo	Und	Quant.	Valor Unit	Total
Composição	94962	SINAPI	CONCRETO MAGRO PARA LASTRO, TRAÇO 1:4,5:4,5 (EM MASSA SECA DE CIMENTO/ AREIA MÉDIA/ BRITA 1) - PREPARO MECÂNICO COM BETONEIRA 400 L. AF_05/2021	FUES - FUNDAÇÕES E ESTRUTURAS	m³	1,0000000	432,34	432,34

Valdirney Souza Silva
Engenheiro Eletricista
CREAMT 17991/D
RNP 1204690340

PREFEITURA MUNICIPAL DE CLAUDIA
CNPJ: 15.024.003/0001-32

Composição Auxiliar	88316	SINAPI	SERVENTE COM ENCARGOS COMPLEMENTARES	SEDI - SERVIÇOS DIVERSOS	H	2,3433000	19,29	45,20
Composição Auxiliar	88377	SINAPI	OPERADOR DE BETONEIRA ESTACIONÁRIA/MISTURADOR COM ENCARGOS COMPLEMENTARES	SEDI - SERVIÇOS DIVERSOS	H	1,4811000	17,51	25,93
Composição Auxiliar	88830	SINAPI	BETONEIRA CAPACIDADE NOMINAL DE 400 L, CAPACIDADE DE MISTURA 280 L, MOTOR ELÉTRICO TRIFÁSICO POTÊNCIA DE 2 CV, SEM CARREGADOR - CHP DIURNO. AF_10/2014	CHOR - CUSTOS HORÁRIOS DE MÁQUINAS E EQUIPAMENTOS	CHP	0,7623000	2,28	1,73
Composição Auxiliar	88831	SINAPI	BETONEIRA CAPACIDADE NOMINAL DE 400 L, CAPACIDADE DE MISTURA 280 L, MOTOR ELÉTRICO TRIFÁSICO POTÊNCIA DE 2 CV, SEM CARREGADOR - CHI DIURNO. AF_10/2014	CHOR - CUSTOS HORÁRIOS DE MÁQUINAS E EQUIPAMENTOS	CHI	0,7188000	0,43	0,30
Insumo	00000370	SINAPI	AREIA MEDIA - POSTO JAZIDA/FORNECEDOR (RETIRADO NA JAZIDA, SEM TRANSPORTE)	Material	m³	0,8269000	130,00	107,49
Insumo	00001379	SINAPI	CIMENTO PORTLAND COMPOSTO CP II-32	Material	KG	212,0194000	0,88	186,57
Insumo	00004721	SINAPI	PEDRA BRITADA N. 1 (9,5 a 19 MM) POSTO PEDREIRA/FORNECEDOR, SEM FRETE	Material	m³	0,5782000	112,64	65,12

MO sem LS => 53,46 LS => 0,00 MO com LS => 53,46

Valor do BDI => 103,50 Valor com BDI => 535,84

	Código	Banco	Descrição	Tipo	Und	Quant.	Valor Unit	Total
Composição	95316	SINAPI	CURSO DE CAPACITAÇÃO PARA AUXILIAR DE ELETRICISTA (ENCARGOS COMPLEMENTARES) - HORISTA	SEDI - SERVIÇOS DIVERSOS	H	1,0000000	0,59	0,59
Insumo	00000247	SINAPI	AJUDANTE DE ELETRICISTA (HORISTA)	Mão de Obra	H	0,0391600	15,11	0,59

MO sem LS => 0,59 LS => 0,00 MO com LS => 0,59

Valor do BDI => 0,14 Valor com BDI => 0,73

	Código	Banco	Descrição	Tipo	Und	Quant.	Valor Unit	Total
Composição	95330	SINAPI	CURSO DE CAPACITAÇÃO PARA CARPINTEIRO DE FÔRMAS (ENCARGOS COMPLEMENTARES) - HORISTA	SEDI - SERVIÇOS DIVERSOS	H	1,0000000	0,22	0,22
Insumo	00001213	SINAPI	CARPINTEIRO DE FORMAS (HORISTA)	Mão de Obra	H	0,0121100	18,74	0,22

MO sem LS => 0,22 LS => 0,00 MO com LS => 0,22

Valor do BDI => 0,05 Valor com BDI => 0,27

	Código	Banco	Descrição	Tipo	Und	Quant.	Valor Unit	Total
Composição	95332	SINAPI	CURSO DE CAPACITAÇÃO PARA ELETRICISTA (ENCARGOS COMPLEMENTARES) - HORISTA	SEDI - SERVIÇOS DIVERSOS	H	1,0000000	0,75	0,75
Insumo	00002436	SINAPI	ELETRICISTA (HORISTA)	Mão de Obra	H	0,0391600	19,38	0,75

MO sem LS => 0,75 LS => 0,00 MO com LS => 0,75

Valor do BDI => 0,17 Valor com BDI => 0,92

Valdirney Souza Silva
Engenheiro Eletricista
CREC/AM 17991/D
RNP 1204690340

PREFEITURA MUNICIPAL DE CLAUDIA
CNPJ: 15.024.003/0001-32

	Código	Banco	Descrição	Tipo	Und	Quant.	Valor Unit	Total		
Composição	95407	SINAPI	CURSO DE CAPACITAÇÃO PARA ENGENHEIRO ELETRICISTA (ENCARGOS COMPLEMENTARES) - HORISTA	SEDI - SERVIÇOS DIVERSOS	H	1,0000000	3,56	3,56		
Insumo	00034783	SINAPI	ENGENHEIRO ELETRICISTA	Mão de Obra	H	0,0357800	99,59	3,56		
				MO sem LS =>		3,56	LS =>	0,00	MO com LS =>	3,56
				Valor do BDI =>		0,85			Valor com BDI =>	4,41
Composição	95351	SINAPI	CURSO DE CAPACITAÇÃO PARA MOTORISTA OPERADOR DE MUNCK (ENCARGOS COMPLEMENTARES) - HORISTA	SEDI - SERVIÇOS DIVERSOS	H	1,0000000	0,30	0,30		
Insumo	00004096	SINAPI	MOTORISTA OPERADOR DE CAMINHAO COM MUNCK	Mão de Obra	H	0,0171800	18,03	0,30		
				MO sem LS =>		0,30	LS =>	0,00	MO com LS =>	0,30
				Valor do BDI =>		0,07			Valor com BDI =>	0,37
Composição	95389	SINAPI	CURSO DE CAPACITAÇÃO PARA OPERADOR DE BETONEIRA ESTACIONÁRIA/MISTURADOR (ENCARGOS COMPLEMENTARES) - HORISTA	SEDI - SERVIÇOS DIVERSOS	H	1,0000000	0,11	0,11		
Insumo	00037666	SINAPI	OPERADOR DE BETONEIRA ESTACIONARIA / MISTURADOR	Mão de Obra	H	0,0087200	13,40	0,11		
				MO sem LS =>		0,11	LS =>	0,00	MO com LS =>	0,11
				Valor do BDI =>		0,02			Valor com BDI =>	0,13
Composição	95378	SINAPI	CURSO DE CAPACITAÇÃO PARA SERVENTE (ENCARGOS COMPLEMENTARES) - HORISTA	SEDI - SERVIÇOS DIVERSOS	H	1,0000000	0,31	0,31		
Insumo	00006111	SINAPI	SERVENTE DE OBRAS	Mão de Obra	H	0,0222500	13,97	0,31		
				MO sem LS =>		0,31	LS =>	0,00	MO com LS =>	0,31
				Valor do BDI =>		0,07			Valor com BDI =>	0,38
Composição	3310	ORSE	Chapisco em parede com argamassa traço t1 - 1:3 (cimento / areia) - Revisado 08/2015	Conversão InfoWORca	m²	1,0000000	7,02	7,02		
Composição Auxiliar	1903	ORSE	Argamassa cimento e areia traço t-1 (1:3) - 1 saco cimento 50kg / 3 padiolas areia dim. 0.35 x 0.45 x 0.23 m - Confecção mecânica e transporte	Argamassas	m³	0,0050000	609,05	3,04		
Composição Auxiliar	10549	ORSE	Encargos Complementares - Servente	Provisórios	h	0,1000000	3,71	0,37		
Composição Auxiliar	10550	ORSE	Encargos Complementares - Pedreiro	Provisórios	h	0,1000000	3,57	0,35		
Insumo	00004750	SINAPI	PEDREIRO (HORISTA)	Mão de Obra	H	0,1000000	18,74	1,87		

Valdirley Souza Silva
Engenheiro Eletricista
CREAMT 17991/D
RNP 1204690340

PREFEITURA MUNICIPAL DE CLAUDIA
CNPJ: 15.024.003/0001-32

Insumo	00006111	SINAPI	SERVENTE DE OBRAS	Mão de Obra	H	0,1000000	13,97	1,39	
				MO sem LS =>	3,53	LS =>	0,00	MO com LS =>	3,53
				Valor do BDI =>	1,68	Valor com BDI =>		8,70	

	Código	Banco	Descrição	Tipo	Und	Quant.	Valor Unit	Total	
Composição	126	ORSE	Concreto simples fabricado na obra, fck=15 mpa, lançado e adensado	Concreto Simples	m³	1,0000000	627,38	627,38	
Composição Auxiliar	125	ORSE	Concreto simples fck= 15 MPA (b1/b2), fabricado na obra, sem lançamento e adensamento	Concreto Simples	m³	1,0000000	578,69	578,69	
Composição Auxiliar	7692	ORSE	Lançamento de concreto simples fabricado na obra, inclusive adensamento e acabamento em peças da superestrutura	Concreto Simples	m³	1,0000000	48,69	48,69	
				MO sem LS =>	123,30	LS =>	0,00	MO com LS =>	123,30
				Valor do BDI =>	150,19	Valor com BDI =>		777,57	

	Código	Banco	Descrição	Tipo	Und	Quant.	Valor Unit	Total	
Composição	125	ORSE	Concreto simples fck= 15 MPA (b1/b2), fabricado na obra, sem lançamento e adensamento	Concreto Simples	m³	1,0000000	578,69	578,69	
Composição Auxiliar	10549	ORSE	Encargos Complementares - Servente	Provisórios	h	6,0000000	3,71	22,26	
Insumo	00000367	SINAPI	AREIA GROSSA - POSTO JAZIDA/FORNECEDOR (RETIRADO NA JAZIDA, SEM TRANSPORTE)	Material	m³	0,9130000	131,69	120,23	
Insumo	00001379	SINAPI	CIMENTO PORTLAND COMPOSTO CP II-32	Material	KG	293,0000000	0,88	257,84	
Insumo	00004718	SINAPI	PEDRA BRITADA N. 2 (19 A 38 MM) POSTO PEDREIRA/FORNECEDOR, SEM FRETE	Material	m³	0,6270000	113,24	71,00	
Insumo	00004721	SINAPI	PEDRA BRITADA N. 1 (9,5 a 19 MM) POSTO PEDREIRA/FORNECEDOR, SEM FRETE	Material	m³	0,2090000	112,64	23,54	
Insumo	00006111	SINAPI	SERVENTE DE OBRAS	Mão de Obra	H	6,0000000	13,97	83,82	
				MO sem LS =>	83,82	LS =>	0,00	MO com LS =>	83,82
				Valor do BDI =>	138,53	Valor com BDI =>		717,22	

	Código	Banco	Descrição	Tipo	Und	Quant.	Valor Unit	Total
Composição	10555	ORSE	Encargos Complementares - Armador	Provisórios	h	1,0000000	3,54	3,54
Insumo	158	ORSE	Almoço (Participação do empregador) un	Material	un	0,1018000	14,00	1,42
Insumo	941	ORSE	Fardamento com mangas curta un	Material	un	0,0015000	179,32	0,26
Insumo	1651	ORSE	Óculos branco proteção pr	Material	pr	0,0008000	6,35	0,00
Insumo	2378	ORSE	Vale transporte un	Material	un	0,0654000	4,50	0,29
Insumo	10362	ORSE	Seguro de vida e acidente em grupo un	Serviços	un	0,0045000	12,54	0,05

Valdirney Souza Silva
Engenheiro Eletricista
CREA/MT 17991/D
RNP 1204690340

PREFEITURA MUNICIPAL DE CLAUDIA
CNPJ: 15.024.003/0001-32

Insumo	10492	ORSE	Cesta Básica un	Material	un	0,0045000	165,00	0,74
Insumo	10517	ORSE	Exames admissionais/demissionais (checkup) cj	Serviços	cj	0,0004000	300,00	0,12
Insumo	10585	ORSE	Arco de serra un	Material	un	0,0002000	21,71	0,00
Insumo	10586	ORSE	Torquesa un	Material	un	0,0002000	36,90	0,00
Insumo	10596	ORSE	Protetor auricular un	Material	un	0,0045000	4,90	0,02
Insumo	10599	ORSE	Protetor solar fps 30 com 120ml un	Material	un	0,0018000	36,75	0,06
Insumo	10761	ORSE	Refeição - café da manhã (café com leite e dois pães com manteiga) un	Serviços	un	0,1018000	5,00	0,50
Insumo	00012892	SINAPI	LUVA RASPA DE COURO, CANO CURTO (PUNHO *7* CM)	Equipamento	PAR	0,0023000	13,50	0,03
Insumo	00012893	SINAPI	BOTA DE SEGURANCA COM BIQUEIRA DE ACO E COLARINHO ACOLCHOADO	Material	PAR	0,0008000	72,00	0,05
Insumo	00012894	SINAPI	CAPA PARA CHUVA EM PVC COM FORRO DE POLIESTER, COM CAPUZ (AMARELA OU AZUL)	Material	UN	0,0002000	19,50	0,00
Insumo	00012895	SINAPI	CAPACETE DE SEGURANCA ABA FRONTAL COM SUSPENSAO DE POLIETILENO, SEM JUGULAR (CLASSE B)	Material	UN	0,0006000	15,00	0,00

MO sem LS => 0,00 LS => 0,00 MO com LS => 0,00

Valor do BDI => 0,84 Valor com BDI => 4,38

	Código	Banco	Descrição	Tipo	Und	Quant.	Valor Unit	Total
Composição	10551	ORSE	Encargos Complementares - Carpinteiro	Provisórios	h	1,0000000	3,61	3,61
Insumo	158	ORSE	Almoço (Participação do empregador) un	Material	un	0,1018000	14,00	1,42
Insumo	941	ORSE	Fardamento com mangas curta un	Material	un	0,0015000	179,32	0,26
Insumo	1651	ORSE	Óculos branco proteção pr	Material	pr	0,0007000	6,35	0,00
Insumo	2378	ORSE	Vale transporte un	Material	un	0,0654000	4,50	0,29
Insumo	10362	ORSE	Seguro de vida e acidente em grupo un	Serviços	un	0,0045000	12,54	0,05
Insumo	10492	ORSE	Cesta Básica un	Material	un	0,0045000	165,00	0,74
Insumo	10517	ORSE	Exames admissionais/demissionais (checkup) cj	Serviços	cj	0,0004000	300,00	0,12
Insumo	10577	ORSE	Serrote 40cm un	Material	un	0,0001000	29,90	0,00
Insumo	10578	ORSE	Formão grande un	Material	un	0,0002000	15,15	0,00
Insumo	10579	ORSE	Chave de fenda chata 30 cm un	Material	un	0,0002000	22,89	0,00
Insumo	10596	ORSE	Protetor auricular un	Material	un	0,0045000	4,90	0,02

Valdirney Souza Silva
Engenheiro Eletricista
CREBA/MT 17991/D
RNP 1204690340

PREFEITURA MUNICIPAL DE CLAUDIA
CNPJ: 15.024.003/0001-32

Insumo	10599	ORSE	Protetor solar fps 30 com 120ml un	Material	un	0,0018000	36,75	0,06			
Insumo	10761	ORSE	Refeição - café da manhã (café com leite e dois pães com manteiga) un	Serviços	un	0,1018000	5,00	0,50			
Insumo	11244	ORSE	Martelo com unha un	Material	un	0,0002000	37,90	0,00			
Insumo	11248	ORSE	Furadeira e Parafusadeira eletrica Bosch ou Similar profissional un	Equipamento	un	0,0001000	246,00	0,02			
Insumo	11249	ORSE	Serra circular eletrica portatil un	Equipamento	un	0,0001000	518,00	0,05			
Insumo	00012892	SINAPI	LUVA RASPA DE COURO, CANO CURTO (PUNHO *7* CM)	Equipamento	PAR	0,0023000	13,50	0,03			
Insumo	00012893	SINAPI	BOTA DE SEGURANCA COM BIQUEIRA DE ACO E COLARINHO ACOLCHOADO	Material	PAR	0,0007000	72,00	0,05			
Insumo	00012894	SINAPI	CAPA PARA CHUVA EM PVC COM FORRO DE POLIESTER, COM CAPUZ (AMARELA OU AZUL)	Material	UN	0,0002000	19,50	0,00			
Insumo	00012895	SINAPI	CAPACETE DE SEGURANCA ABA FRONTAL COM SUSPENSAO DE POLIETILENO, SEM JUGULAR (CLASSE B)	Material	UN	0,0006000	15,00	0,00			
						MO sem LS =>	0,00	LS =>	0,00	MO com LS =>	0,00
						Valor do BDI =>	0,86	Valor com BDI =>	4,47		

	Código	Banco	Descrição	Tipo	Und	Quant.	Valor Unit	Total
Composição	10552	ORSE	Encargos Complementares - Eletricista	Provisórios	h	1,0000000	3,57	3,57
Insumo	158	ORSE	Almoço (Participação do empregador) un	Material	un	0,1018000	14,00	1,42
Insumo	941	ORSE	Fardamento com mangas curta un	Material	un	0,0015000	179,32	0,26
Insumo	1651	ORSE	Óculos branco proteção pr	Material	pr	0,0008000	6,35	0,00
Insumo	2378	ORSE	Vale transporte un	Material	un	0,0654000	4,50	0,29
Insumo	10362	ORSE	Seguro de vida e acidente em grupo un	Serviços	un	0,0045000	12,54	0,05
Insumo	10492	ORSE	Cesta Básica un	Material	un	0,0045000	165,00	0,74
Insumo	10517	ORSE	Exames admissionais/demissionais (checkup) cj	Serviços	cj	0,0004000	300,00	0,12
Insumo	10579	ORSE	Chave de fenda chata 30 cm un	Material	un	0,0002000	22,89	0,00
Insumo	10596	ORSE	Protetor auricular un	Material	un	0,0045000	4,90	0,02
Insumo	10599	ORSE	Protetor solar fps 30 com 120ml un	Material	un	0,0018000	36,75	0,06
Insumo	10761	ORSE	Refeição - café da manhã (café com leite e dois pães com manteiga) un	Serviços	un	0,1018000	5,00	0,50
Insumo	11240	ORSE	Alicate com isolamento un	Material	un	0,0002000	46,30	0,00
Insumo	11241	ORSE	Alicate volt-ampermetro un	Material	un	0,0002000	172,10	0,03

Valdirney Souza Silva
Engenheiro Eletricista
CREAMT 17991/D
RNP 1204690340

PREFEITURA MUNICIPAL DE CLAUDIA
CNPJ: 15.024.003/0001-32

Insumo	11242	ORSE	Chave inglesa 12" un	Material	un	0,0001000	37,00	0,00
Insumo	00012892	SINAPI	LUVA RASPA DE COURO, CANO CURTO (PUNHO *7* CM)	Equipamento	PAR	0,0023000	13,50	0,03
Insumo	00012893	SINAPI	BOTA DE SEGURANCA COM BIQUEIRA DE ACO E COLARINHO ACOLCHOADO	Material	PAR	0,0007000	72,00	0,05
Insumo	00012894	SINAPI	CAPA PARA CHUVA EM PVC COM FORRO DE POLIESTER, COM CAPUZ (AMARELA OU AZUL)	Material	UN	0,0002000	19,50	0,00
Insumo	00012895	SINAPI	CAPACETE DE SEGURANCA ABA FRONTAL COM SUSPENSAO DE POLIETILENO, SEM JUGULAR (CLASSE B)	Material	UN	0,0006000	15,00	0,00

MO sem LS => 0,00 LS => 0,00 MO com LS => 0,00

Valor do BDI => 0,85 Valor com BDI => 4,42

	Código	Banco	Descrição	Tipo	Und	Quant.	Valor Unit	Total
Composição	10552	ORSE	Encargos Complementares - Eletricista	Provisórios	h	1,0000000	3,57	3,57
Insumo	158	ORSE	Almoço (Participação do empregador) un	Material	un	0,1018000	14,00	1,42
Insumo	941	ORSE	Fardamento com mangas curta un	Material	un	0,0015000	179,32	0,26
Insumo	1651	ORSE	Óculos branco proteção pr	Material	pr	0,0008000	6,35	0,00
Insumo	2378	ORSE	Vale transporte un	Material	un	0,0654000	4,50	0,29
Insumo	10362	ORSE	Seguro de vida e acidente em grupo un	Serviços	un	0,0045000	12,54	0,05
Insumo	10596	ORSE	Protetor auricular un	Material	un	0,0045000	4,90	0,02
Insumo	10599	ORSE	Protetor solar fps 30 com 120ml un	Material	un	0,0018000	36,75	0,06
Insumo	11240	ORSE	Alicate com isolamento un	Material	un	0,0002000	46,30	0,00
Insumo	11241	ORSE	Alicate volt-ampermetro un	Material	un	0,0002000	172,10	0,03
Insumo	10579	ORSE	Chave de fenda chata 30 cm un	Material	un	0,0002000	22,89	0,00
Insumo	10492	ORSE	Cesta Básica un	Material	un	0,0045000	165,00	0,74
Insumo	10517	ORSE	Exames admissionais/demissionais (checkup) cj	Serviços	cj	0,0004000	300,00	0,12
Insumo	10761	ORSE	Refeição - café da manhã (café com leite e dois pães com manteiga) un	Serviços	un	0,1018000	5,00	0,50
Insumo	11242	ORSE	Chave inglesa 12" un	Material	un	0,0001000	37,00	0,00
Insumo	00012892	SINAPI	LUVA RASPA DE COURO, CANO CURTO (PUNHO *7* CM)	Equipamento	PAR	0,0023000	13,50	0,03
Insumo	00012893	SINAPI	BOTA DE SEGURANCA COM BIQUEIRA DE ACO E COLARINHO ACOLCHOADO	Material	PAR	0,0007000	72,00	0,05
Insumo	00012894	SINAPI	CAPA PARA CHUVA EM PVC COM FORRO DE POLIESTER, COM CAPUZ (AMARELA OU AZUL)	Material	UN	0,0002000	19,50	0,00

Valdirney Souza Silva
Engenheiro Eletricista
CREA-MT 17991/D
RNP 1204690340

PREFEITURA MUNICIPAL DE CLAUDIA
CNPJ: 15.024.003/0001-32

Insumo	00012895	SINAPI	CAPACETE DE SEGURANCA ABA FRONTAL COM SUSPENSAO DE POLIETILENO, SEM JUGULAR (CLASSE B)	Material	UN	0,0006000	15,00	0,00
				MO sem LS =>		0,00	LS =>	0,00
							MO com LS =>	0,00
				Valor do BDI =>		0,85	Valor com BDI =>	4,42

	Código	Banco	Descrição	Tipo	Und	Quant.	Valor Unit	Total
Composição	10550	ORSE	Encargos Complementares - Pedreiro	Provisórios	h	1,0000000	3,57	3,57
Insumo	158	ORSE	Almoço (Participação do empregador) un	Material	un	0,1018000	14,00	1,42
Insumo	941	ORSE	Fardamento com mangas curta un	Material	un	0,0015000	179,32	0,26
Insumo	1651	ORSE	Óculos branco proteção pr	Material	pr	0,0008000	6,35	0,00
Insumo	2378	ORSE	Vale transporte un	Material	un	0,0654000	4,50	0,29
Insumo	4174	ORSE	Desempenadeira de aço lisa, cabo madeira, ref:143, Atlas ou similar un	Material	un	0,0005000	10,80	0,00
Insumo	4722	ORSE	Colher de pedreiro un	Material	un	0,0004000	18,80	0,00
Insumo	10282	ORSE	Regua de alumínio c/ 2,00m (para pedreiro) un	Material	un	0,0002000	40,80	0,00
Insumo	10362	ORSE	Seguro de vida e acidente em grupo un	Serviços	un	0,0045000	12,54	0,05
Insumo	10492	ORSE	Cesta Básica un	Material	un	0,0045000	165,00	0,74
Insumo	10517	ORSE	Exames admissionais/demissionais (checkup) cj	Serviços	cj	0,0004000	300,00	0,12
Insumo	10596	ORSE	Protetor auricular un	Material	un	0,0045000	4,90	0,02
Insumo	10599	ORSE	Protetor solar fps 30 com 120ml un	Material	un	0,0018000	36,75	0,06
Insumo	10761	ORSE	Refeição - café da manhã (café com leite e dois pães com manteiga) un	Serviços	un	0,1018000	5,00	0,50
Insumo	10789	ORSE	Nível de bolha de madeira un	Material	un	0,0002000	16,50	0,00
Insumo	10790	ORSE	Prumo de face un	Material	un	0,0001000	22,98	0,00
Insumo	11243	ORSE	Martelo sem unha un	Material	un	0,0001000	27,50	0,00
Insumo	11245	ORSE	Desempoladeira de madeira 12x22 un	Material	un	0,0007000	11,26	0,00
Insumo	11246	ORSE	Escala métrica de bambú Un	Material	Un	0,0007000	10,22	0,00
Insumo	11247	ORSE	Serra mármore Serra marmore un	Material	un	0,0001000	327,80	0,03
Insumo	11264	ORSE	Marreta de 1/2 kg com cabo un	Material	un	0,0002000	13,52	0,00
Insumo	11265	ORSE	Martelo de borracha com cabo un	Material	un	0,0004000	20,00	0,00


 Valdirney Souza Silva
 Engenheiro Eletrônica
 CREA-MT 17991/D
 RNP 1204690340

PREFEITURA MUNICIPAL DE CLAUDIA
CNPJ: 15.024.003/0001-32

Insumo	00012892	SINAPI	LUVA RASPA DE COURO, CANO CURTO (PUNHO *7* CM)	Equipamento	PAR	0,0023000	13,50	0,03		
Insumo	00012893	SINAPI	BOTA DE SEGURANCA COM BIQUEIRA DE ACO E COLARINHO ACOLCHADO	Material	PAR	0,0008000	72,00	0,05		
Insumo	00012894	SINAPI	CAPA PARA CHUVA EM PVC COM FORRO DE POLIESTER, COM CAPUZ (AMARELA OU AZUL)	Material	UN	0,0002000	19,50	0,00		
Insumo	00012895	SINAPI	CAPACETE DE SEGURANCA ABA FRONTAL COM SUSPENSAO DE POLIETILENO, SEM JUGULAR (CLASSE B)	Material	UN	0,0006000	15,00	0,00		
				MO sem LS =>		0,00	LS =>	0,00	MO com LS =>	0,00
				Valor do BDI =>		0,85	Valor com BDI =>			4,42

	Código	Banco	Descrição	Tipo	Und	Quant.	Valor Unit	Total
Composição	10549	ORSE	Encargos Complementares - Servente	Provisórios	h	1,0000000	3,71	3,71
Insumo	158	ORSE	Almoço (Participação do empregador) un	Material	un	0,1018000	14,00	1,42
Insumo	941	ORSE	Fardamento com mangas curta un	Material	un	0,0015000	179,32	0,26
Insumo	1651	ORSE	Óculos branco proteção pr	Material	pr	0,0008000	6,35	0,00
Insumo	2378	ORSE	Vale transporte un	Material	un	0,0941000	4,50	0,42
Insumo	4728	ORSE	Talhadeira chata 10" Talhadeira chara 10" un	Material	un	0,0003000	18,58	0,00
Insumo	4729	ORSE	Marreta 1 kg com cabo un	Material	un	0,0001000	31,50	0,00
Insumo	10362	ORSE	Seguro de vida e acidente em grupo un	Serviços	un	0,0045000	12,54	0,05
Insumo	10492	ORSE	Cesta Básica un	Material	un	0,0045000	165,00	0,74
Insumo	10517	ORSE	Exames admissionais/demissionais (checkup) cj	Serviços	cj	0,0004000	300,00	0,12
Insumo	10596	ORSE	Protetor auricular un	Material	un	0,0045000	4,90	0,02
Insumo	10599	ORSE	Protetor solar fps 30 com 120ml un	Material	un	0,0018000	36,75	0,06
Insumo	10761	ORSE	Refeição - café da manhã (café com leite e dois pães com manteiga) un	Serviços	un	0,1018000	5,00	0,50
Insumo	10788	ORSE	Pá quadrada un	Material	un	0,0002000	36,90	0,00
Insumo	00002711	SINAPI	CARRINHO DE MAO DE ACO CAPACIDADE 50 A 60 L, PNEU COM CAMARA	Equipamento	UN	0,0002000	236,00	0,04
Insumo	00012892	SINAPI	LUVA RASPA DE COURO, CANO CURTO (PUNHO *7* CM)	Equipamento	PAR	0,0023000	13,50	0,03
Insumo	00012893	SINAPI	BOTA DE SEGURANCA COM BIQUEIRA DE ACO E COLARINHO ACOLCHADO	Material	PAR	0,0008000	72,00	0,05
Insumo	00012894	SINAPI	CAPA PARA CHUVA EM PVC COM FORRO DE POLIESTER, COM CAPUZ (AMARELA OU AZUL)	Material	UN	0,0002000	19,50	0,00

Valdirney Souza Silva
Engenheiro Eletricista
CRS 34.179/1/D
RNP 1204690340

PREFEITURA MUNICIPAL DE CLAUDIA
CNPJ: 15.024.003/0001-32

Insumo	00012895	SINAPI	CAPACETE DE SEGURANCA ABA FRONTAL COM SUSPENSAO DE POLIETILENO, SEM JUGULAR (CLASSE B)	Material	UN	0,0006000	15,00	0,00	
				MO sem LS =>		0,00	LS =>	0,00 MO com LS =>	0,00
				Valor do BDI =>		0,88		Valor com BDI =>	4,59

	Código	Banco	Descrição	Tipo	Und	Quant.	Valor Unit	Total	
Composição	10549	ORSE	Encargos Complementares - Servente	Provisórios	h	1,0000000	3,71	3,71	
Insumo	158	ORSE	Almoço (Participação do empregador) un	Material	un	0,1018000	14,00	1,42	
Insumo	941	ORSE	Fardamento com mangas curta un	Material	un	0,0015000	179,32	0,26	
Insumo	1651	ORSE	Óculos branco proteção pr	Material	pr	0,0008000	6,35	0,00	
Insumo	2378	ORSE	Vale transporte un	Material	un	0,0941000	4,50	0,42	
Insumo	4729	ORSE	Marreta 1 kg com cabo un	Material	un	0,0001000	31,50	0,00	
Insumo	4728	ORSE	Talhadeira chata 10" Talhadeira chara 10" un	Material	un	0,0003000	18,58	0,00	
Insumo	10362	ORSE	Seguro de vida e acidente em grupo un	Serviços	un	0,0045000	12,54	0,05	
Insumo	10596	ORSE	Protetor auricular un	Material	un	0,0045000	4,90	0,02	
Insumo	10599	ORSE	Protetor solar fps 30 com 120ml un	Material	un	0,0018000	36,75	0,06	
Insumo	10788	ORSE	Pá quadrada un	Material	un	0,0002000	36,90	0,00	
Insumo	10492	ORSE	Cesta Básica un	Material	un	0,0045000	165,00	0,74	
Insumo	10517	ORSE	Exames admissionais/demissionais (checkup) cj	Serviços	cj	0,0004000	300,00	0,12	
Insumo	10761	ORSE	Refeição - café da manhã (café com leite e dois pães com manteiga) un	Serviços	un	0,1018000	5,00	0,50	
Insumo	00002711	SINAPI	CARRINHO DE MAO DE ACO CAPACIDADE 50 A 60 L, PNEU COM CAMARA	Equipamento	UN	0,0002000	236,00	0,04	
Insumo	00012892	SINAPI	LUVA RASPA DE COURO, CANO CURTO (PUNHO *7* CM)	Equipamento	PAR	0,0023000	13,50	0,03	
Insumo	00012893	SINAPI	BOTA DE SEGURANCA COM BIQUEIRA DE ACO E COLARINHO ACOLCHADO	Material	PAR	0,0008000	72,00	0,05	
Insumo	00012894	SINAPI	CAPA PARA CHUVA EM PVC COM FORRO DE POLIESTER, COM CAPUZ (AMARELA OU AZUL)	Material	UN	0,0002000	19,50	0,00	
Insumo	00012895	SINAPI	CAPACETE DE SEGURANCA ABA FRONTAL COM SUSPENSAO DE POLIETILENO, SEM JUGULAR (CLASSE B)	Material	UN	0,0006000	15,00	0,00	
				MO sem LS =>		0,00	LS =>	0,00 MO com LS =>	0,00
				Valor do BDI =>		0,88		Valor com BDI =>	4,59

Valdirley Souza Silva
Engenheiro Eletricista
CREA/MT 7991/D
RNP 1204690340

PREFEITURA MUNICIPAL DE CLAUDIA
CNPJ: 15.024.003/0001-32

	Código	Banco	Descrição	Tipo	Und	Quant.	Valor Unit	Total		
Composição	2497	ORSE	Escavação manual de vala ou cava em material de 1ª categoria, profundidade até 1,50m	Escavação Manual em Área Urbana	m³	1,0000000	53,04	53,04		
Composição Auxiliar	10549	ORSE	Encargos Complementares - Servente	Provisórios	h	3,0000000	3,71	11,13		
Insumo	00006111	SINAPI	SERVENTE DE OBRAS	Mão de Obra	H	3,0000000	13,97	41,91		
				MO sem LS =>		41,91	LS =>	0,00	MO com LS =>	41,91
				Valor do BDI =>		12,69		Valor com BDI =>		65,73

	Código	Banco	Descrição	Tipo	Und	Quant.	Valor Unit	Total		
Composição	85	ORSE	Forma plana para fundações, em compensado resinado 12mm, 03 usos	Formas para Fundações	m²	1,0000000	96,22	96,22		
Composição Auxiliar	10549	ORSE	Encargos Complementares - Servente	Provisórios	h	1,4000000	3,71	5,19		
Composição Auxiliar	10551	ORSE	Encargos Complementares - Carpinteiro	Provisórios	h	1,4000000	3,61	5,05		
Insumo	630	ORSE	Compensado resinado 12mm - Madeirit ou similar m2	Material	m²	0,3700000	43,80	16,20		
Insumo	1569	ORSE	Madeira mista serrada (barrote) 6 x 6cm - 0,0036 m3/m (angelim, louro) m	Material	m	0,3300000	9,89	3,26		
Insumo	00001213	SINAPI	CARPINTEIRO DE FORMAS (HORISTA)	Mão de Obra	H	1,4000000	18,74	26,23		
Insumo	00002692	SINAPI	DESMOLDANTE PROTETOR PARA FORMAS DE MADEIRA, DE BASE OLEOSA EMULSIONADA EM AGUA	Material	L	0,0150000	7,52	0,11		
Insumo	00004509	SINAPI	SARRAFO *2,5 X 10* CM EM PINUS, MISTA OU EQUIVALENTE DA REGIAO - BRUTA	Material	M	1,3300000	6,43	8,55		
Insumo	00005067	SINAPI	PREGO DE ACO POLIDO COM CABECA 16 X 24 (2 1/4 X 12)	Material	KG	0,3000000	27,08	8,12		
Insumo	00006111	SINAPI	SERVENTE DE OBRAS	Mão de Obra	H	1,4000000	13,97	19,55		
Insumo	00043130	SINAPI	ARAME GALVANIZADO 12 BWG, D = 2,76 MM (0,048 KG/M) OU 14 BWG, D = 2,11 MM (0,026 KG/M)	Material	KG	0,1500000	26,45	3,96		
				MO sem LS =>		45,78	LS =>	0,00	MO com LS =>	45,78
				Valor do BDI =>		23,03		Valor com BDI =>		119,25

	Código	Banco	Descrição	Tipo	Und	Quant.	Valor Unit	Total
Composição	5928	SINAPI	GUINDAUTO HIDRÁULICO, CAPACIDADE MÁXIMA DE CARGA 6200 KG, MOMENTO MÁXIMO DE CARGA 11,7 TM, ALCANCE MÁXIMO HORIZONTAL 9,70 M, INCLUSIVE CAMINHÃO TOCO PBT 16.000 KG, POTÊNCIA DE 189 CV - CHP DIURNO. AF_06/2014	CHOR - CUSTOS HORÁRIOS DE MÁQUINAS E EQUIPAMENTOS	CHP	1,0000000	262,21	262,21
Composição Auxiliar	88286	SINAPI	MOTORISTA OPERADOR DE MUNCK COM ENCARGOS COMPLEMENTARES	SEDI - SERVIÇOS DIVERSOS	H	1,0000000	22,33	22,33

Valdirney Souza Silva
Engenheiro Eletricista
CREA/MT 17991/D
RNP 1204690340

PREFEITURA MUNICIPAL DE CLAUDIA

CNPJ: 15.024.003/0001-32

Composição Auxiliar	89259	SINAPI	GUINDAUTO HIDRÁULICO, CAPACIDADE MÁXIMA DE CARGA 6200 KG, MOMENTO MÁXIMO DE CARGA 11,7 TM, ALCANCE MÁXIMO HORIZONTAL 9,70 M, INCLUSIVE CAMINHÃO TOCO PBT 16.000 KG, POTÊNCIA DE 189 CV - DEPRECIAÇÃO. AF_06/2014	CHOR - CUSTOS HORÁRIOS DE MÁQUINAS E EQUIPAMENTOS	H	1,0000000	27,88	27,88
Composição Auxiliar	89260	SINAPI	GUINDAUTO HIDRÁULICO, CAPACIDADE MÁXIMA DE CARGA 6200 KG, MOMENTO MÁXIMO DE CARGA 11,7 TM, ALCANCE MÁXIMO HORIZONTAL 9,70 M, INCLUSIVE CAMINHÃO TOCO PBT 16.000 KG, POTÊNCIA DE 189 CV - JUROS. AF_06/2014	CHOR - CUSTOS HORÁRIOS DE MÁQUINAS E EQUIPAMENTOS	H	1,0000000	5,24	5,24
Composição Auxiliar	89262	SINAPI	GUINDAUTO HIDRÁULICO, CAPACIDADE MÁXIMA DE CARGA 6200 KG, MOMENTO MÁXIMO DE CARGA 11,7 TM, ALCANCE MÁXIMO HORIZONTAL 9,70 M, INCLUSIVE CAMINHÃO TOCO PBT 16.000 KG, POTÊNCIA DE 189 CV - MANUTENÇÃO. AF_06/2014	CHOR - CUSTOS HORÁRIOS DE MÁQUINAS E EQUIPAMENTOS	H	1,0000000	47,47	47,47
Composição Auxiliar	91466	SINAPI	GUINDAUTO HIDRÁULICO, CAPACIDADE MÁXIMA DE CARGA 6200 KG, MOMENTO MÁXIMO DE CARGA 11,7 TM, ALCANCE MÁXIMO HORIZONTAL 9,70 M, INCLUSIVE CAMINHÃO TOCO PBT 16.000 KG, POTÊNCIA DE 189 CV - IMPOSTOS E SEGUROS. AF_08/2015	CHOR - CUSTOS HORÁRIOS DE MÁQUINAS E EQUIPAMENTOS	H	1,0000000	4,15	4,15
Composição Auxiliar	91467	SINAPI	GUINDAUTO HIDRÁULICO, CAPACIDADE MÁXIMA DE CARGA 6200 KG, MOMENTO MÁXIMO DE CARGA 11,7 TM, ALCANCE MÁXIMO HORIZONTAL 9,70 M, INCLUSIVE CAMINHÃO TOCO PBT 16.000 KG, POTÊNCIA DE 189 CV - MATERIAIS NA OPERAÇÃO. AF_08/2015	CHOR - CUSTOS HORÁRIOS DE MÁQUINAS E EQUIPAMENTOS	H	1,0000000	155,14	155,14

MO sem LS => 18,33 LS => 0,00 MO com LS => 18,33

Valor do BDI => 62,77 Valor com BDI => 324,98

	Código	Banco	Descrição	Tipo	Und	Quant.	Valor Unit	Total
Composição	89259	SINAPI	GUINDAUTO HIDRÁULICO, CAPACIDADE MÁXIMA DE CARGA 6200 KG, MOMENTO MÁXIMO DE CARGA 11,7 TM, ALCANCE MÁXIMO HORIZONTAL 9,70 M, INCLUSIVE CAMINHÃO TOCO PBT 16.000 KG, POTÊNCIA DE 189 CV - DEPRECIAÇÃO. AF_06/2014	CHOR - CUSTOS HORÁRIOS DE MÁQUINAS E EQUIPAMENTOS	H	1,0000000	27,88	27,88
Insumo	00003363	SINAPI	GUINDAUTO HIDRAULICO, CAPACIDADE MAXIMA DE CARGA 6200 KG, MOMENTO MAXIMO DE CARGA 11,7 TM , ALCANCE MAXIMO HORIZONTAL 9,70 M, PARA MONTAGEM SOBRE CHASSI DE CAMINHÃO PBT MINIMO 13000 KG (INCLUI MONTAGEM, NAO INCLUI CAMINHÃO)	Equipamento	UN	0,0000551	139.625,00	7,69
Insumo	00037752	SINAPI	CAMINHÃO TOCO, PESO BRUTO TOTAL 16000 KG, CARGA UTIL MAXIMA 11030 KG, DISTANCIA ENTRE EIXOS 5,41 M, POTENCIA 185 CV (INCLUI CABINE E CHASSI, NAO INCLUI CARROCERIA)	Equipamento	UN	0,0000343	588.651,54	20,19

MO sem LS => 0,00 LS => 0,00 MO com LS => 0,00

Valor do BDI => 6,67 Valor com BDI => 34,55

Valdirney Souza Silva
Engenheiro Eletricista
CREAMT 7991/D
RNP 1204690340

PREFEITURA MUNICIPAL DE CLAUDIA
CNPJ: 15.024.003/0001-32

	Código	Banco	Descrição	Tipo	Und	Quant.	Valor Unit	Total		
Composição	91466	SINAPI	GUINDAUTO HIDRÁULICO, CAPACIDADE MÁXIMA DE CARGA 6200 KG, MOMENTO MÁXIMO DE CARGA 11,7 TM, ALCANCE MÁXIMO HORIZONTAL 9,70 M, INCLUSIVE CAMINHÃO TOCO PBT 16.000 KG, POTÊNCIA DE 189 CV - IMPOSTOS E SEGUROS. AF_08/2015	CHOR - CUSTOS HORÁRIOS DE MÁQUINAS E EQUIPAMENTOS	H	1,0000000	4,15	4,15		
Insumo	00003363	SINAPI	GUINDAUTO HIDRAULICO, CAPACIDADE MAXIMA DE CARGA 6200 KG, MOMENTO MAXIMO DE CARGA 11,7 TM , ALCANCE MAXIMO HORIZONTAL 9,70 M, PARA MONTAGEM SOBRE CHASSI DE CAMINHAO PBT MINIMO 13000 KG (INCLUI MONTAGEM, NAO INCLUI CAMINHAO)	Equipamento	UN	0,0000058	139.625,00	0,80		
Insumo	00037752	SINAPI	CAMINHAO TOCO, PESO BRUTO TOTAL 16000 KG, CARGA UTIL MAXIMA 11030 KG, DISTANCIA ENTRE EIXOS 5,41 M, POTENCIA 185 CV (INCLUI CABINE E CHASSI, NAO INCLUI CARROCERIA)	Equipamento	UN	0,0000057	588.651,54	3,35		
					MO sem LS =>	0,00	LS =>	0,00	MO com LS =>	0,00
					Valor do BDI =>	0,99			Valor com BDI =>	5,14

	Código	Banco	Descrição	Tipo	Und	Quant.	Valor Unit	Total		
Composição	89260	SINAPI	GUINDAUTO HIDRÁULICO, CAPACIDADE MÁXIMA DE CARGA 6200 KG, MOMENTO MÁXIMO DE CARGA 11,7 TM, ALCANCE MÁXIMO HORIZONTAL 9,70 M, INCLUSIVE CAMINHÃO TOCO PBT 16.000 KG, POTÊNCIA DE 189 CV - JUROS. AF_06/2014	CHOR - CUSTOS HORÁRIOS DE MÁQUINAS E EQUIPAMENTOS	H	1,0000000	5,24	5,24		
Insumo	00003363	SINAPI	GUINDAUTO HIDRAULICO, CAPACIDADE MAXIMA DE CARGA 6200 KG, MOMENTO MAXIMO DE CARGA 11,7 TM , ALCANCE MAXIMO HORIZONTAL 9,70 M, PARA MONTAGEM SOBRE CHASSI DE CAMINHAO PBT MINIMO 13000 KG (INCLUI MONTAGEM, NAO INCLUI CAMINHAO)	Equipamento	UN	0,0000073	139.625,00	1,01		
Insumo	00037752	SINAPI	CAMINHAO TOCO, PESO BRUTO TOTAL 16000 KG, CARGA UTIL MAXIMA 11030 KG, DISTANCIA ENTRE EIXOS 5,41 M, POTENCIA 185 CV (INCLUI CABINE E CHASSI, NAO INCLUI CARROCERIA)	Equipamento	UN	0,0000072	588.651,54	4,23		
					MO sem LS =>	0,00	LS =>	0,00	MO com LS =>	0,00
					Valor do BDI =>	1,25			Valor com BDI =>	6,49

	Código	Banco	Descrição	Tipo	Und	Quant.	Valor Unit	Total
Composição	89262	SINAPI	GUINDAUTO HIDRÁULICO, CAPACIDADE MÁXIMA DE CARGA 6200 KG, MOMENTO MÁXIMO DE CARGA 11,7 TM, ALCANCE MÁXIMO HORIZONTAL 9,70 M, INCLUSIVE CAMINHÃO TOCO PBT 16.000 KG, POTÊNCIA DE 189 CV - MANUTENÇÃO. AF_06/2014	CHOR - CUSTOS HORÁRIOS DE MÁQUINAS E EQUIPAMENTOS	H	1,0000000	47,47	47,47
Insumo	00003363	SINAPI	GUINDAUTO HIDRAULICO, CAPACIDADE MAXIMA DE CARGA 6200 KG, MOMENTO MAXIMO DE CARGA 11,7 TM , ALCANCE MAXIMO HORIZONTAL 9,70 M, PARA MONTAGEM SOBRE CHASSI DE CAMINHAO PBT MINIMO 13000 KG (INCLUI MONTAGEM, NAO INCLUI CAMINHAO)	Equipamento	UN	0,0000689	139.625,00	9,62

Valdirley Souza Silva
Engenheiro Eletricista
CREAM 17991/D
RNP 1204690340

PREFEITURA MUNICIPAL DE CLAUDIA
CNPJ: 15.024.003/0001-32

Insumo	00037752	SINAPI	CAMINHAO TOCO, PESO BRUTO TOTAL 16000 KG, CARGA UTIL MAXIMA 11030 KG, DISTANCIA ENTRE EIXOS 5,41 M, POTENCIA 185 CV (INCLUI CABINE E CHASSI, NAO INCLUI CARROCERIA)	Equipamento	UN	0,0000643	588.651,54	37,85
--------	----------	--------	---	-------------	----	-----------	------------	-------

MO sem LS => 0,00 LS => 0,00 MO com LS => 0,00

Valor do BDI => 11,36 Valor com BDI => 58,83

	Código	Banco	Descrição	Tipo	Und	Quant.	Valor Unit	Total
Composição	91467	SINAPI	GUINDAUTO HIDRÁULICO, CAPACIDADE MÁXIMA DE CARGA 6200 KG, MOMENTO MÁXIMO DE CARGA 11,7 TM, ALCANCE MÁXIMO HORIZONTAL 9,70 M, INCLUSIVE CAMINHÃO TOCO PBT 16.000 KG, POTÊNCIA DE 189 CV - MATERIAIS NA OPERAÇÃO. AF_08/2015	CHOR - CUSTOS HORÁRIOS DE MÁQUINAS E EQUIPAMENTOS	H	1,0000000	155,14	155,14

Insumo	00004221	SINAPI	OLEO DIESEL COMBUSTIVEL COMUM	Material	L	26,4300000	5,87	155,14
--------	----------	--------	-------------------------------	----------	---	------------	------	--------

MO sem LS => 0,00 LS => 0,00 MO com LS => 0,00

Valor do BDI => 37,14 Valor com BDI => 192,28

	Código	Banco	Descrição	Tipo	Und	Quant.	Valor Unit	Total
Composição	7692	ORSE	Lançamento de concreto simples fabricado na obra, inclusive adensamento e acabamento em peças da superestrutura	Concreto Simples	m³	1,0000000	48,69	48,69

Composição Auxiliar	10549	ORSE	Encargos Complementares - Servente	Provisórios	h	1,6200000	3,71	6,01
---------------------	-------	------	------------------------------------	-------------	---	-----------	------	------

Composição Auxiliar	10550	ORSE	Encargos Complementares - Pedreiro	Provisórios	h	0,3600000	3,57	1,28
---------------------	-------	------	------------------------------------	-------------	---	-----------	------	------

Composição Auxiliar	10551	ORSE	Encargos Complementares - Carpinteiro	Provisórios	h	0,3600000	3,61	1,29
---------------------	-------	------	---------------------------------------	-------------	---	-----------	------	------

Composição Auxiliar	10555	ORSE	Encargos Complementares - Armador	Provisórios	h	0,1800000	3,54	0,63
---------------------	-------	------	-----------------------------------	-------------	---	-----------	------	------

Insumo	00000378	SINAPI	ARMADOR (HORISTA)	Mão de Obra	H	0,1800000	18,74	3,37
--------	----------	--------	-------------------	-------------	---	-----------	-------	------

Insumo	00001213	SINAPI	CARPINTEIRO DE FORMAS (HORISTA)	Mão de Obra	H	0,3600000	18,74	6,74
--------	----------	--------	---------------------------------	-------------	---	-----------	-------	------

Insumo	00004750	SINAPI	PEDREIRO (HORISTA)	Mão de Obra	H	0,3600000	18,74	6,74
--------	----------	--------	--------------------	-------------	---	-----------	-------	------

Insumo	00006111	SINAPI	SERVENTE DE OBRAS	Mão de Obra	H	1,6200000	13,97	22,63
--------	----------	--------	-------------------	-------------	---	-----------	-------	-------

MO sem LS => 39,48 LS => 0,00 MO com LS => 39,48

Valor do BDI => 11,65 Valor com BDI => 60,34

	Código	Banco	Descrição	Tipo	Und	Quant.	Valor Unit	Total
Composição	88286	SINAPI	MOTORISTA OPERADOR DE MUNCK COM ENCARGOS COMPLEMENTARES	SEDI - SERVIÇOS DIVERSOS	H	1,0000000	22,33	22,33

Composição Auxiliar	95351	SINAPI	CURSO DE CAPACITAÇÃO PARA MOTORISTA OPERADOR DE MUNCK (ENCARGOS COMPLEMENTARES) - HORISTA	SEDI - SERVIÇOS DIVERSOS	H	1,0000000	0,30	0,30
---------------------	-------	--------	---	--------------------------	---	-----------	------	------

Insumo	00004096	SINAPI	MOTORISTA OPERADOR DE CAMINHAO COM MUNCK	Mão de Obra	H	1,0000000	18,03	18,03
--------	----------	--------	--	-------------	---	-----------	-------	-------

Valdiney Souza Silva
Engenheiro Eletricista
CREA/MT 17991/D
RNP 1204690340

PREFEITURA MUNICIPAL DE CLAUDIA
CNPJ: 15.024.003/0001-32

Insumo	00037370	SINAPI	ALIMENTACAO - HORISTA (COLETADO CAIXA - ENCARGOS COMPLEMENTARES)	Outros	H	1,0000000	1,09	1,09
Insumo	00037371	SINAPI	TRANSPORTE - HORISTA (COLETADO CAIXA - ENCARGOS COMPLEMENTARES)	Serviços	H	1,0000000	0,87	0,87
Insumo	00037372	SINAPI	EXAMES - HORISTA (COLETADO CAIXA - ENCARGOS COMPLEMENTARES)	Outros	H	1,0000000	1,14	1,14
Insumo	00037373	SINAPI	SEGURO - HORISTA (COLETADO CAIXA - ENCARGOS COMPLEMENTARES)	Taxas	H	1,0000000	0,07	0,07
Insumo	00043464	SINAPI	FERRAMENTAS - FAMILIA OPERADOR ESCAVADEIRA - HORISTA (ENCARGOS COMPLEMENTARES - COLETADO CAIXA)	Equipamento	H	1,0000000	0,01	0,01
Insumo	00043488	SINAPI	EPI - FAMILIA OPERADOR ESCAVADEIRA - HORISTA (ENCARGOS COMPLEMENTARES - COLETADO CAIXA)	Equipamento	H	1,0000000	0,82	0,82

MO sem LS => 18,33 LS => 0,00 MO com LS => 18,33

Valor do BDI => 5,34 Valor com BDI => 27,67

	Código	Banco	Descrição	Tipo	Und	Quant.	Valor Unit	Total
Composição	88377	SINAPI	OPERADOR DE BETONEIRA ESTACIONÁRIA/MISTURADOR COM ENCARGOS COMPLEMENTARES	SEDI - SERVIÇOS DIVERSOS	H	1,0000000	17,51	17,51
Composição Auxiliar	95389	SINAPI	CURSO DE CAPACITAÇÃO PARA OPERADOR DE BETONEIRA ESTACIONÁRIA/MISTURADOR (ENCARGOS COMPLEMENTARES) - HORISTA	SEDI - SERVIÇOS DIVERSOS	H	1,0000000	0,11	0,11
Insumo	00037370	SINAPI	ALIMENTACAO - HORISTA (COLETADO CAIXA - ENCARGOS COMPLEMENTARES)	Outros	H	1,0000000	1,09	1,09
Insumo	00037371	SINAPI	TRANSPORTE - HORISTA (COLETADO CAIXA - ENCARGOS COMPLEMENTARES)	Serviços	H	1,0000000	0,87	0,87
Insumo	00037372	SINAPI	EXAMES - HORISTA (COLETADO CAIXA - ENCARGOS COMPLEMENTARES)	Outros	H	1,0000000	1,14	1,14
Insumo	00037373	SINAPI	SEGURO - HORISTA (COLETADO CAIXA - ENCARGOS COMPLEMENTARES)	Taxas	H	1,0000000	0,07	0,07
Insumo	00037666	SINAPI	OPERADOR DE BETONEIRA ESTACIONARIA / MISTURADOR	Mão de Obra	H	1,0000000	13,40	13,40
Insumo	00043464	SINAPI	FERRAMENTAS - FAMILIA OPERADOR ESCAVADEIRA - HORISTA (ENCARGOS COMPLEMENTARES - COLETADO CAIXA)	Equipamento	H	1,0000000	0,01	0,01
Insumo	00043488	SINAPI	EPI - FAMILIA OPERADOR ESCAVADEIRA - HORISTA (ENCARGOS COMPLEMENTARES - COLETADO CAIXA)	Equipamento	H	1,0000000	0,82	0,82

MO sem LS => 13,51 LS => 0,00 MO com LS => 13,51

Valor do BDI => 4,19 Valor com BDI => 21,70

	Código	Banco	Descrição	Tipo	Und	Quant.	Valor Unit	Total
Composição	1908	ORSE	Reboco ou emboço externo, de parede, com argamassa traço t5 - 1:2:8 (cimento / cal / areia), espessura 2,0 cm	Argamassas	m²	1,0000000	35,44	35,44
Composição Auxiliar	3308	ORSE	Argamassa em volume - cimento, cal e areia traço t-5 (1:2:8) - 1 saco cimento 50 kg / 2 sacos cal 20 kg / 8 padiolas de areia dim 0.35 x 0.45 x 0.13 m - Confeção mecânica e transporte	Conversão InfoWOrca	m³	0,0200000	573,01	11,46
Composição Auxiliar	10549	ORSE	Encargos Complementares - Servente	Provisórios	h	0,6000000	3,71	2,22

Valdirney Souza Silva
Engenheiro Eletricista
CREA-MT 17931/D
RNP 1204690340

PREFEITURA MUNICIPAL DE CLAUDIA
CNPJ: 15.024.003/0001-32

Composição Auxiliar	10550	ORSE	Encargos Complementares - Pedreiro	Provisórios	h	0,6000000	3,57	2,14
Insumo	00004750	SINAPI	PEDREIRO (HORISTA)	Mão de Obra	H	0,6000000	18,74	11,24
Insumo	00006111	SINAPI	SERVENTE DE OBRAS	Mão de Obra	H	0,6000000	13,97	8,38
				MO sem LS =>		20,73	LS =>	0,00
							MO com LS =>	20,73
				Valor do BDI =>		8,48	Valor com BDI =>	43,92

	Código	Banco	Descrição	Tipo	Und	Quant.	Valor Unit	Total
Composição	88316	SINAPI	SERVENTE COM ENCARGOS COMPLEMENTARES	SEDI - SERVIÇOS DIVERSOS	H	1,0000000	19,29	19,29
Composição Auxiliar	95378	SINAPI	CURSO DE CAPACITAÇÃO PARA SERVENTE (ENCARGOS COMPLEMENTARES) - HORISTA	SEDI - SERVIÇOS DIVERSOS	H	1,0000000	0,31	0,31
Insumo	00006111	SINAPI	SERVENTE DE OBRAS	Mão de Obra	H	1,0000000	13,97	13,97
Insumo	00037370	SINAPI	ALIMENTACAO - HORISTA (COLETADO CAIXA - ENCARGOS COMPLEMENTARES)	Outros	H	1,0000000	1,09	1,09
Insumo	00037371	SINAPI	TRANSPORTE - HORISTA (COLETADO CAIXA - ENCARGOS COMPLEMENTARES)	Serviços	H	1,0000000	0,87	0,87
Insumo	00037372	SINAPI	EXAMES - HORISTA (COLETADO CAIXA - ENCARGOS COMPLEMENTARES)	Outros	H	1,0000000	1,14	1,14
Insumo	00037373	SINAPI	SEGURO - HORISTA (COLETADO CAIXA - ENCARGOS COMPLEMENTARES)	Taxas	H	1,0000000	0,07	0,07
Insumo	00043467	SINAPI	FERRAMENTAS - FAMILIA SERVENTE - HORISTA (ENCARGOS COMPLEMENTARES - COLETADO CAIXA)	Equipamento	H	1,0000000	0,59	0,59
Insumo	00043491	SINAPI	EPI - FAMILIA SERVENTE - HORISTA (ENCARGOS COMPLEMENTARES - COLETADO CAIXA)	Equipamento	H	1,0000000	1,25	1,25
				MO sem LS =>		14,28	LS =>	0,00
							MO com LS =>	14,28
				Valor do BDI =>		4,61	Valor com BDI =>	23,90

Total sem BDI 57.328,82
Total do BDI 13.720,90
Total Geral 71.049,72

Valdiney Souza Silva
Engenheiro Eletricista
CREMTE 12981/07

VALDINEY DE SOUZA SILVA
ENGENHEIRO ELETRICISTA - RNP: n°120469034-0

PREFEITURA MUNICIPAL DE CLAUDIA

CNPJ: 15.024.003/0001-32



Obra
PREFEITURA DO MUNICÍPIO DE CLÁUDIA - GINÁSIO POLIESPORTIVO

Bancos
SINAPI - 04/2023 - Mato Grosso
ORSE - 02/2023 - Sergipe

B.D.I.
23,94%

Encargos Sociais
Não Desonerado: 0,00%

Curva ABC de Serviços

Código	Banco	Descrição	Tipo	Und	Quant.	Valor Unit	Total	Peso (%)	Peso Acumulado (%)
102104	SINAPI	TRANSFORMADOR DE DISTRIBUIÇÃO, 75 KVA, TRIFÁSICO, 60 HZ, CLASSE 15 KV, IMERSO EM ÓLEO MINERAL, INSTALAÇÃO EM POSTE (NÃO INCLUSO SUPORTE) - FORNECIMENTO E INSTALAÇÃO. AF_12/2020	INEL - INSTALAÇÃO ELÉTRICA/ELETRIFICAÇÃO E ILUMINAÇÃO EXTERNA	UN	1,0	35.985,78	35.985,78	50,65	50,65
91677	SINAPI	ENGENHEIRO ELETRICISTA COM ENCARGOS COMPLEMENTARES	SEDI - SERVIÇOS DIVERSOS	H	40,0	130,23	5.209,20	7,33	57,98
96985	SINAPI	HASTE DE ATERRAMENTO 5/8 PARA SPDA - FORNECIMENTO E INSTALAÇÃO. AF_12/2017	INEL - INSTALAÇÃO ELÉTRICA/ELETRIFICAÇÃO E	UN	33,0	98,64	3.255,12	4,58	62,56
2942	ORSE	Poste de concreto duplo T (DT) 11/600 - fornecimento	Fornecimento de Materiais para Redes de Energia Elétrica e Iluminação	un	2,0	1.414,63	2.829,26	3,98	66,54
10311	ORSE	Caixa de medição direta até 200A confeccionada em chapa galvanizada e pintada eletrostaticamente d=100 x 60 x 15cm	Quadros de Distribuição de Energia	un	1,0	2.515,26	2.515,26	3,54	70,08
88264	SINAPI	ELETRICISTA COM ENCARGOS COMPLEMENTARES	SEDI - SERVIÇOS DIVERSOS	H	80,0	31,35	2.508,00	3,53	73,61
COT.31...-	Próprio	CORDOALHA DE AÇO COBREADO NU 3 X 9 AWG E/O 35 MM	Equipamento	M	90,0	26,02	2.341,80	3,30	76,91
COT.3.	Próprio	CABO DE COBRE FLEXIVEL 1KV- 50 MM	Equipamento	PÇ	30,0	59,49	1.784,70	2,51	79,42
00000370	SINAPI	AREIA MEDIA - POSTO JAZIDA/FORNECEDOR (RETIRADO NA JAZIDA, SEM TRANSPORTE)	Material	m³	10,0	161,12	1.611,20	2,27	81,69
COT.32...-	Próprio	GRAMPO PARA HASTE DE ATERRAMENTO SIMPLES	Equipamento	PÇ	33,0	45,37	1.497,21	2,11	83,80
COT.5.	Próprio	ABRAÇADEIRA	Equipamento	UN	30,0	37,07	1.112,10	1,57	85,36
COT.27...-	Próprio	PARA RAI0 POLIMERICO 13.8 KV	Equipamento	PÇ	3,0	322,24	966,72	1,36	86,72
COT.17.	Próprio	ISOLADOR PILAR 13.8 KV ROSCA M 16	Equipamento	PÇ	6,0	123,18	739,08	1,04	87,76
COT.23...-	Próprio	SUPORTE PARA TRAF0 DT TIPO CHAPA 360 MM 3/8"	Equipamento	UN	4,0	176,62	706,48	0,99	88,76
COT.2.	Próprio	CABO DE ALUMINIO- COBERTURA-15KV-50,00 MM	Equipamento	PÇ	63,0	10,53	663,39	0,93	89,69
COT.11.	Próprio	CRUZETA DE CONCRETO 90X90X2,0 M	Equipamento	UN	3,0	185,91	557,73	0,78	90,48

Valdirney Souza Silva
Engenheiro Eletricista
CREA/MT 7991/D
RNP 1204690340

PREFEITURA MUNICIPAL DE CLAUDIA

CNPJ: 15.024.003/0001-32


COT.30...-	Próprio	ELETRODUTO ZINCADO 3" X 3 M	Equipamento	PÇ	2,0	260,27	520,54	0,73	91,21
74209/001	SINAPI	PLACA DE OBRA EM CHAPA DE AÇO GALVANIZADO	CANT - CANTEIRO DE OBRAS	m²	1,0	466,99	466,99	0,66	91,87
COT.18.	Próprio	ISOLADOR TIPO BASTÃO- POLIMÉRICO 15 KV	Equipamento	PÇ	6,0	74,36	446,16	0,63	92,49
8076	ORSE	Caixa de passagem em alvenaria de tijolos maciços esp. = 0,12m, dim. int. = 0.50 x 0.50 x 0.50m	Caixas de Passagem em alvenaria de tijolos maciços	un	1,0	404,49	404,49	0,57	93,06
COT.21...-	Próprio	DISJUNTOR TRIPOLAR 125 A	Equipamento	UN	1,0	396,60	396,60	0,56	93,62
COT.26...-	Próprio	PARA RAIOS BAIXA TENSÃO PRBT 5280 V- 10 KV	Equipamento	PÇ	4,0	92,95	371,80	0,52	94,14
10630	ORSE	Grampo de ancoragem em alumínio fundido e cunha em poliamida e estribo ou alça em aço inoxidável para cabo protegido de 50mm² - classe de tensão 15KV un	Material	un	6,0	54,65	327,90	0,46	94,61
3047	ORSE	Deslocamento de chave fusível monopolar 13,8kv 100a	Serviços em Redes de Energia Elétrica e Iluminação	un	3,0	101,32	303,96	0,43	95,03
1681	ORSE	Parafuso cabeça quadrada 16 x 300mm un	Material	un	11,0	24,75	272,25	0,38	95,42
COT.1	Próprio	CABO DE ALUMINIO- COBERTURA XLPE- 15KV-35,0MM	Equipamento	PÇ	25,0	10,53	263,25	0,37	95,79
COT.7.	Próprio	CONECTOR ESTRIBO CABO 2 AWG CUNHA AL- 103 (REDE COMPACTA)	Equipamento	PÇ	6,0	37,18	223,08	0,31	96,10
COT.16.	Próprio	GRAMPO DE LINHA VIVA - ALUMINIO/BRONZE - 2AWG	Equipamento	PÇ	6,0	37,18	223,08	0,31	96,42
00001379	SINAPI	CIMENTO PORTLAND COMPOSTO CP II-32	Material	KG	200,0	1,09	218,00	0,31	96,72
4136	ORSE	Manilha sapatilha preformada, fornecimento	Entrada em Baixa Tensão	un	6,0	26,21	157,26	0,22	96,94
4615	ORSE	Cordoalha de aço 3/8" m	Material	m	21,0	7,43	156,03	0,22	97,16
2970	ORSE	Fornecimento de cartucho p/conector cunha série azul	Fornecimento de Materiais para Redes de Energia Elétrica e Iluminação	un	8,0	18,83	150,64	0,21	97,38
3066	ORSE	Fornecimento de isolador de disco polimérico 15 kv	Serviços em Redes de Energia Elétrica e Iluminação	un	1,0	142,84	142,84	0,20	97,58
00004729	SINAPI	PEDRA BRITADA GRADUADA, CLASSIFICADA (POSTO PEDREIRA/FORNECEDOR, SEM FRETE)	Material	m³	1,0	140,67	140,67	0,20	97,77
COT.12.	Próprio	CURVA ZINCADA 3X90	Equipamento	UN	1,0	136,33	136,33	0,19	97,97

Valdirley Souza Silva
 Engenheiro Eletricista
 CREA-MT 17991/D
 RNP 1204690340

PREFEITURA MUNICIPAL DE CLAUDIA

CNPJ: 15.024.003/0001-32


2884	ORSE	Fornecimento de gancho de olhal c/ furo 18 mm	Fornecimento de Materiais para Redes de Energia Elétrica e Iluminação	un	6,0	19,08	114,48	0,16	98,13
COT.14.	Próprio	FITA DE AÇO INOX 19X3/4	Equipamento	M	12,0	9,29	111,48	0,16	98,28
COT.8.	Próprio	CONECTOR PERFURANTE 120X120MM	Equipamento	PÇ	4,0	22,30	89,20	0,13	98,41
COT.22...-	Próprio	PINO AUTO TRAVANTE 16 X 140 MM	Equipamento	UN	6,0	14,81	88,86	0,13	98,54
COT.13.	Próprio	FIO SÓLIDO 10,00 MM2	Equipamento	M	7,0	12,39	86,73	0,12	98,66
4655	ORSE	Espaçador losangular 15kv un	Material	un	2,0	38,42	76,84	0,11	98,77
COT.19.	Próprio	LAÇO PRE FORMADO DE TOPO 2 AWG (CAA) 60 MM	Equipamento	PÇ	3,0	25,33	75,99	0,11	98,87
1677	ORSE	Parafuso cabeça quadrada 16 x 125mm un	Material	un	5,0	14,68	73,40	0,10	98,98
2904	ORSE	Fornecimento de mão francesa plana 619mm	Fornecimento de Materiais para Redes de Energia Elétrica e Iluminação	un	6,0	11,16	66,96	0,09	99,07
COT.6.	Próprio	CAPA PROTETORA PARA CONECTOR	Equipamento	UN	3,0	22,30	66,90	0,09	99,16
COT.29...-	Próprio	PROTETOR DE BUCHA 15 KV	Equipamento	UN	6,0	11,03	66,18	0,09	99,26
00000379	SINAPI	ARRUELA QUADRADA EM ACO GALVANIZADO, DIMENSAO = 38 MM, ESPESSURA = 3MM, DIAMETRO DO FURO= 18 MM	Material	UN	28,0	1,94	54,32	0,08	99,33
1674	ORSE	Parafuso cabeça abaulada 16 x 200mm un	Material	un	4,0	13,50	54,00	0,08	99,41
COT.15.	Próprio	FIXADOR DE PERFIL TIPO U	Equipamento	UN	2,0	23,54	47,08	0,07	99,48
COT.4.	Próprio	ALÇA PREFORMADA PARA CORDOALHA 3/8"	Equipamento	PÇ	2,0	22,30	44,60	0,06	99,54
882	ORSE	Elo fusível 3 h, 500 mm Elo fusível 3h comp.=500mm un	Material	un	3,0	13,63	40,89	0,06	99,60
8021	ORSE	Cabeçote de alumínio de 3"	Tubos e Conexões de Ferro Galvanizado	un	1,0	40,85	40,85	0,06	99,65
COT.24...-	Próprio	TERMINAL PARA COMPRESSÃO 10,5 MM FIO 50 MM	Equipamento	PÇ	6,0	6,76	40,56	0,06	99,71
2909	ORSE	Fornecimento de parafuso cabeça abaulada 16 x 45mm	Fornecimento de Materiais para Redes de Energia Elétrica e Iluminação	un	4,0	9,70	38,80	0,05	99,77
1675	ORSE	Parafuso cabeça abaulada 16 x 250mm un	Material	un	3,0	12,34	37,02	0,05	99,82
COT.28...-	Próprio	SILICONE 280 GRAMA INCOLOR	Equipamento	UN	1,0	29,74	29,74	0,04	99,86
COT.9.	Próprio	CONECTOR TIPO CUNHA AL.CN S-AZ	Equipamento	PÇ	1,0	23,54	23,54	0,03	99,89
3443	ORSE	Fecho em aço inox un	Material	un	12,0	1,54	18,48	0,03	99,92
4014	ORSE	Fita isolante (rolo 20m) 3/4" - Fornecimento	Pontos de Suprimento de Energia Convencionais	Un	1,0	14,87	14,87	0,02	99,94
00039181	SINAPI	BUCHA EM ALUMINIO, COM ROSCA, DE 3", PARA ELETRODUTO	Material	UN	1,0	10,90	10,90	0,02	99,95


 Valdey Souza Silva
 Engenheiro Eletricista
 CREA/MT 17991/D
 RNP 1204690340

PREFEITURA MUNICIPAL DE CLAUDIA
CNPJ: 15.024.003/0001-32

COT.10.	Próprio	CONECTOR TIPO CUNHA AL. CN 13 S-VM	Equipamento	PÇ	1,0	9,91	9,91	0,01	99,97
00039215	SINAPI	ARRUELA EM ALUMINIO, COM ROSCA, DE 3", PARA ELETRODUTO	Material	UN	1,0	8,88	8,88	0,01	99,98
2953	ORSE	Fornecimento de sapatilha p/ cabo de aço até 9,5mm	Fornecimento de Materiais para Redes de Energia Elétrica e Iluminação	un	2,0	3,65	7,30	0,01	99,99
COT.25...-	Próprio	TERMINAL PARA COMPRESSÃO 6,5 MM FIO 25 MM	Equipamento	PÇ	2,0	3,03	6,06	0,01	100,00

Total sem BDI 57.328,82
Total do BDI 13.720,90
Total Geral 71.049,72



Valdirney Souza Silva
Engenheiro Eletricista
CREA/MT 17393/17
RNP: 120469034-0

VALDINEY DE SOUZA SILVA
ENGENHEIRO ELETRICISTA - RNP: n° 120469034-0