



MUNICÍPIO DE CLÁUDIA - MT
LEI DE DIRETRIZES ORÇAMENTÁRIAS
ANEXO DE METAS FISCAIS
MEMÓRIA DE CÁLCULO - RESULTADO PRIMÁRIO (ACIMA DA LINHA)
2024

ESPECIFICAÇÃO	2021		2022		2023	Metas Fiscais		
	Meta Fiscal	Realizado	Meta Fiscal	Realizado	Meta Fiscal	2024	2025	2026
RECEITAS CORRENTES (EXCETO FONTES RPPS) (I)	43.933.200,00	55.807.317,10	62.207.839,00	69.884.015,55	69.001.000,00	76.900.000,00	81.893.500,00	87.186.577,50
Impostos, Taxas e Contribuições de Melhoria	7.476.973,07	7.225.440,47	8.462.740,00	12.074.399,95	9.548.900,00	11.612.900,00	12.367.738,50	13.171.641,50
Contribuições	2.239.400,00	2.189.254,72	2.493.117,00	1.321.674,61		1.500.000,00	1.597.500,00	1.701.337,50
Receita Patrimonial	331.750,00	901.821,00	398.000,00	1.008.230,13	147.100,00	523.500,00	557.527,50	593.766,79
Aplicações Financeiras (II)	331.750,00		398.000,00	1.008.230,13	147.100,00	523.500,00	557.527,50	593.766,79
Outras Receitas Patrimoniais	-	901.821,00	-	-	-	-	-	-
Receita de Serviços					50.000,00	-	-	-
Transferências Correntes	33.701.432,00	45.280.090,78	50.620.260,00	55.126.855,79	57.767.000,00	63.160.500,00	67.260.932,50	71.602.893,11
Demais Receitas Correntes	183.644,93	210.710,13	233.722,00	352.855,07	1.488.000,00	103.100,00	109.801,50	116.938,60
Outras Receitas Financeiras (III)						-	-	-
Receitas Correntes Restantes		210.710,13	233.722,00	352.855,07	1.488.000,00	103.100,00	109.801,50	116.938,60
RECEITAS PRIMÁRIAS CORRENTES (EXCETO FONTES RPPS) (IV) = [I - (II + III)]	43.601.450,00	55.807.317,10	61.809.839,00	68.875.785,42	68.853.900,00	76.376.500,00	81.335.972,50	86.592.810,71
RECEITAS PRIMÁRIAS CORRENTES (COM FONTES RPPS) (V)		1.953.759,08		3.702.612,47	4.775.000,00	5.304.000,00	5.648.000,00	5.992.620,00
RECEITAS NÃO PRIMÁRIAS CORRENTES (COM FONTES RPPS) (VI)	-	-	-	132.826,88	380.000,00	800.000,00	852.000,00	907.380,00
RECEITAS DE CAPITAL (EXCETO FONTES RPPS) (VII)	2.525.800,00	7.957.226,65	6.857.500,00	1.457.498,88	5.349.000,00	100.000,00	106.500,00	113.422,50
Operações de Crédito (VIII)	1.099.800,00	4.379.146,76	679.000,00	500.000,00	1.500.000,00	-	-	-
Amortização de Empréstimos (IX)			-		-	-	-	-
Alienação de Bens	50.000,00	759.130,09	199.500,00	957.498,88	100.000,00	100.000,00	106.500,00	113.422,50
Receitas de Alienação de Investimentos Temporários (X)								
Receitas de Alienação de Investimentos Permanentes (XX)								
Outras Alienações de Bens						100.000,00	106.500,00	113.422,50
Transferência de Capital	1.376.000,00	2.818.949,80	5.979.000,00		3.749.000,00	-	-	-
Outras Receitas de Capital		-				-	-	-
RECEITAS PRIMÁRIAS DE CAPITAL (EXCETO FONTES RPPS) (XI) = [VII - (VIII + IX + X)]	1.376.000,00	2.818.949,80	5.979.000,00	-	3.749.000,00	100.000,00	106.500,00	113.422,50
RECEITAS PRIMÁRIAS DE CAPITAL (COM FONTES RPPS) (XII)	2.241.000,00		2.322.661,00	2.444.680,45				
RECEITAS NÃO PRIMÁRIAS DE CAPITAL (COM FONTES RPPS) (XIII)	-							
RECEITA TOTAL (XIV) = (I + V + VI + VII)	48.700.000,00	65.718.302,83	71.388.000,00	77.621.634,23	79.505.000,00	83.104.000,00	88.500.000,00	94.200.000,00
RECEITA PRIMARIA TOTAL (XV) = (IV + V + XI + XII)					77.377.900,00	81.780.500,00	87.090.472,50	92.698.853,21
RECEITA PRIMÁRIA TOTAL (EXCETO FONTES RPPS) (XVI) = (IV+XI)	44.977.450,00	58.626.266,90	67.788.839,00	68.875.785,42	72.602.900,00	76.476.500,00	81.442.472,50	86.706.233,21



MUNICÍPIO DE CLÁUDIA - MT
LEI DE DIRETRIZES ORÇAMENTÁRIAS
ANEXO DE METAS FISCAIS

MEMÓRIA DE CÁLCULO - RESULTADO PRIMÁRIO (ACIMA DA LINHA)

2024

DESPESAS CORRENTES (EXCETO FONTES RPPS) (XVII)	42.523.200,00	48.575.374,89	57.469.500,00	61.645.553,62	63.318.500,00	70.613.500,00	75.158.617,50	80.128.680,00
Pessoal e Encargos Sociais	20.430.400,00	18.758.256,09	22.982.200,00	22.363.469,38	25.339.000,00	28.744.179,00	30.586.550,64	32.463.943,00
Juros e Encargos da Dívida (XVIII)	550.000,00	1.186.092,26	1.550.000,00	2.004.825,81	2.220.000,00	2.080.000,00	2.215.200,00	2.359.000,00
Outras Despesas Correntes	21.542.800,00	28.631.026,54	32.937.300,00	37.277.258,43	35.759.500,00	39.789.321,00	42.356.866,87	45.305.737,00
DESPESAS PRIMÁRIAS CORRENTES (EXCETO FONTES RPPS) (XIX) = (XVII - XVIII)	41.973.200,00	47.389.282,63	55.919.500,00	59.640.727,81	61.098.500,00	68.533.500,00	72.943.417,50	77.769.680,00
DESPESAS PRIMÁRIAS CORRENTES (COM FONTES RPPS) (XX)	2.049.200,00	2.620.054,07	2.687.206,00	3.169.909,08	4.281.450,00	4.912.931,11	5.231.511,63	5.540.100,00
DESPESAS NÃO PRIMÁRIAS CORRENTES (COM FONTES RPPS) (XXI)						-	-	-
DESPESAS DE CAPITAL (EXCETO FONTES RPPS) (XXII)	3.439.700,00	11.959.911,00	13.280.300,00	10.223.458,72	13.181.500,00	8.926.500,00	9.377.482,50	9.703.320,00
Investimentos	3.119.700,00	11.396.896,08	11.730.300,00	8.708.830,46	11.741.500,00	7.316.500,00	7.662.832,50	7.877.820,00
Inversões Financeiras (XXIII)		-			-	-	-	-
Amortização da Dívida (XXIV)	320.000,00	563.014,92	1.550.000,00	1.514.628,26	1.440.000,00	1.610.000,00	1.714.650,00	1.825.500,00
DESPESAS PRIMÁRIAS DE CAPITAL (EXCETO FONTES RPPS) (XXV) = [XXII - (XXIII + XXIV)]	3.119.700,00	11.396.896,08	11.730.300,00	8.708.830,46	11.741.500,00	7.316.500,00	7.662.832,50	7.877.820,00
RESERVA DE CONTINGÊNCIA (XXVI)	687.900,00		600.994,00		50.000,00	60.000,00	63.900,00	68.000,00
RESERVA RPPS (XXVII)					865.550,00	1.182.268,89	1.259.116,37	1.350.000,00
DESPESAS PRIMÁRIAS DE CAPITAL (COM FONTES RPPS) (XXVIII)	-	-	-	-	8.000,00	8.800,00	9.372,00	9.900,00
DESPESAS NÃO PRIMÁRIAS DE CAPITAL (COM FONTES RPPS) (XXIX)					-	-	-	-
DESPESA TOTAL (XXX) = (XVII + XX + XXII+XXVI + XXVII + XXVIII + XXXIII)	48.700.000,00	63.796.977,18	74.538.000,00	75.327.552,28	82.205.000,00	87.524.000,00	92.920.000,00	98.620.000,00
DESPESA PRIMÁRIA TOTAL (XXXI) = (XIX + XX + XXV + XXVI + XXVII + XXVIII + XXXIII + XXXIV)					78.545.000,00	83.834.000,00	88.990.150,00	94.435.500,00
DESPESA PRIMÁRIA TOTAL (EXCETO FONTES RPPS) (XXXII) = (XIX + XXV + XXVI + XXXIII)	45.780.800,00	59.427.815,93	68.750.794,00	68.638.189,13	73.390.000,00	77.730.000,00	82.490.150,00	87.535.500,00
PAGAMENTO DE RESTOS A PAGAR DE DESP. PRIMÁRIAS (EXCETO FONTES RPPS) (XXXIII)	-		500.000,00	288.630,86	500.000,00	1.820.000,00	1.820.000,00	1.820.000,00
PAGAMENTO DE RESTOS A PAGAR DE DESP. PRIMÁRIAS (COM FONTES RPPS) (XXXIV)		641.637,22				-	-	-
RESULTADO PRIMÁRIO (COM RPPS) - Acima da Linha (XXXV) = [XV - (XXXII + XXXV)]	(803.350,00)	(801.549,03)	(961.955,00)	237.596,29	(787.100,00)	(2.053.500,00)	(1.899.677,50)	(1.736.646,79)
RESULTADO PRIMÁRIO (SEM RPPS) - Acima da Linha (XXXVI) = [XVI - (XXXIII + XXXIV)]						(1.253.500,00)	(1.047.677,50)	(829.266,79)

Fonte: PREFEITURA DO MUNICÍPIO DE CLÁUDIA - MT 14/09/2023 - Hora 16:28

Notas Explicativas:

- O cálculo da Meta de Resultado Primário obedeceu à metodologia estabelecida pelo Governo Federal, por meio das Portarias expedidas pela Secretaria do Tesouro Nacional – STN, relativas às normas de Contabilidade Pública.
- Para Pagamento de Restos a Pagar de Despesas Primárias foram considerados a Tabela A, conforme metodologia do Manual de Demonstrativos Fiscais.
- Foram incluídas junto a meta da despesa projeção de gastos com recursos de Superávit Financeiro (conforme Tabela B), além da Despesa a ser fixada para o exercício, tendo em vista o histórico de despesas primárias financiadas com Superávit.



MUNICÍPIO DE CLÁUDIA - MT
LEI DE DIRETRIZES ORÇAMENTÁRIAS
ANEXO DE METAS FISCAIS
MEMÓRIA DE CÁLCULO - RESULTADO PRIMÁRIO (ACIMA DA LINHA)
2024

TABELA A - EXECUÇÃO / METAS PARA PAGAMENTO DE RESTOS A PAGAR

ESPECIFICAÇÃO	2021		2022		2023	Metas Fiscais		
	Meta Fiscal*	Realizado	Meta Fiscal	Realizado	Meta Fiscal	2024	2025	2026
DESPESAS CORRENTES (EXCETO FONTES RPPS) (I)	-	219.483,28	100.000,00	61.698,23	600.000,00	820.000,00	820.000,00	820.000,00
Pessoal e Encargos Sociais				21.734,43		20.000,00	20.000,00	20.000,00
Juros e Encargos da Dívida (II)								
Outras Despesas Correntes		219.483,28	100.000,00	39.963,80	600.000,00	800.000,00	800.000,00	800.000,00
DESPESAS PRIMÁRIAS CORRENTES (EXCETO FONTES RPPS) (III) = (I - II)	-	219.483,28	100.000,00	61.698,23	600.000,00	820.000,00	820.000,00	820.000,00
DESPESAS PRIMÁRIAS CORRENTES (COM FONTES RPPS) (IV)								
DESPESAS NÃO PRIMÁRIAS CORRENTES (COM FONTES RPPS) (V)								
DESPESAS DE CAPITAL (EXCETO FONTES RPPS) (VI)	-	422.153,94	400.000,00	226.932,63	800.000,00	1.000.000,00	1.000.000,00	1.000.000,00
Investimentos		422.153,94	400.000,00	226.932,63	800.000,00	1.000.000,00	1.000.000,00	1.000.000,00
Inversões Financeiras (VII)								
Amortização da Dívida (VIII)								
DESPESAS PRIMÁRIAS DE CAPITAL (EXCETO FONTES RPPS) (IX) = (VII - VIII)	-	422.153,94	400.000,00	226.932,63	800.000,00	1.000.000,00	1.000.000,00	1.000.000,00
DESPESAS PRIMÁRIAS DE CAPITAL (COM FONTES RPPS) (X)		-						
DESPESAS NÃO PRIMÁRIAS DE CAPITAL (COM FONTES RPPS) (XI)								
DESPESA PRIMÁRIA TOTAL (XII) = (III + IV + IX + X)	-	641.637,22	500.000,00	288.630,86	1.400.000,00	1.820.000,00	1.820.000,00	1.820.000,00
DESPESA PRIMÁRIA TOTAL (EXCETO FONTES RPPS) (XIII) = (III + IX)	-	641.637,22	500.000,00	288.630,86	1.400.000,00	1.820.000,00	1.820.000,00	1.820.000,00

Notas Explicativas:

* Não foram estipuladas metas para Pagamento de Restos a Pagar nestes exercícios. As mesmas eram integradas a meta da Despesa Total, não sendo possível identificar os valores de Restos a Pagar e os de Despesa Orçamentária, sendo assim optou-se por deixar a meta na Despesa Orçamentária destacando neste quadro apenas a execução, pois não irá interferir na meta geral de Resultado Primário. Essa alteração se dá devido ao fato de em 2021 o MDF exigir a identificação das metas de Restos a Pagar Pagos destacada da Despesa Orçamentária.



MUNICÍPIO DE CLÁUDIA - MT
LEI DE DIRETRIZES ORÇAMENTÁRIAS
ANEXO DE METAS FISCAIS
MEMÓRIA DE CÁLCULO - RESULTADO PRIMÁRIO (ACIMA DA LINHA)
2024

TABELA B - CRÉDITOS POR SUPERÁVIT FINANCEIRO

ESPECIFICAÇÃO	2020	2021	2022	2023 (julho)	Projeção 2023	Projeção 2024	Projeção 2025	Projeção 2026
DESPESAS CORRENTES (EXCETO FONTES RPPS) (I)	2.559.454,24	3.908.155,70	1.150.000,00	3.294.275,79	400.000,00	600.000,00	600.000,00	600.000,00
Pessoal e Encargos Sociais	506.995,64	583.572,90	250.000,00	925.196,15	300.000,00	400.000,00	400.000,00	400.000,00
Juros e Encargos da Dívida (II)		87.635,02						
Outras Despesas Correntes	2.052.458,60	3.236.947,78	900.000,00	2.369.079,64	100.000,00	200.000,00	200.000,00	200.000,00
DESPESAS PRIMÁRIAS CORRENTES (EXCETO FONTES RPPS) (III) = (I - II)	2.559.454,24	3.820.520,68	1.150.000,00	3.294.275,79	400.000,00	600.000,00	600.000,00	600.000,00
DESPESAS PRIMÁRIAS CORRENTES (COM FONTES RPPS) (IV)								
DESPESAS NÃO PRIMÁRIAS CORRENTES (COM FONTES RPPS) (V)								
DESPESAS DE CAPITAL (EXCETO FONTES RPPS) (VI)	1.860.870,24	2.978.794,36	1.500.000,00	4.149.443,22	1.800.000,00	2.000.000,00	2.000.000,00	2.000.000,00
Investimentos	1.828.143,38	2.912.938,64	1.500.000,00	4.149.443,22	1.800.000,00	2.000.000,00	2.000.000,00	2.000.000,00
Inversões Financeiras (VII)								
Amortização da Dívida (VIII)	32.726,86	65.855,72						
DESPESAS PRIMÁRIAS DE CAPITAL (EXCETO FONTES RPPS) (IX) = (VI-VII-VIII)	1.828.143,38	2.912.938,64	1.500.000,00	4.149.443,22	1.800.000,00	2.000.000,00	2.000.000,00	2.000.000,00
DESPESAS PRIMÁRIAS DE CAPITAL (COM FONTES RPPS) (X)	206.866,67							
DESPESAS NÃO PRIMÁRIAS DE CAPITAL (COM FONTES RPPS) (XI)								
DESPESA TOTAL (XII) = (III + IV + IX + X)	4.627.191,15	6.733.459,32	2.650.000,00	7.443.719,01	2.200.000,00	2.600.000,00	2.600.000,00	2.600.000,00
DESPESA PRIMÁRIA TOTAL (EXCETO FONTES RPPS) (XIII) = (III + IX)	4.387.597,62				2.200.000,00	2.600.000,00	2.600.000,00	2.600.000,00



MUNICÍPIO DE CLÁUDIA - MT
LEI DE DIRETRIZES ORÇAMENTÁRIAS
ANEXO DE METAS FISCAIS
MEMÓRIA DE CÁLCULO - RESULTADO PRIMÁRIO (ACIMA DA LINHA)
2024

Art. 4º, § 2º, Inciso II da LRF

(em R\$)

MEMÓRIA DE CÁLCULO - RECEITAS

Transferências Correntes

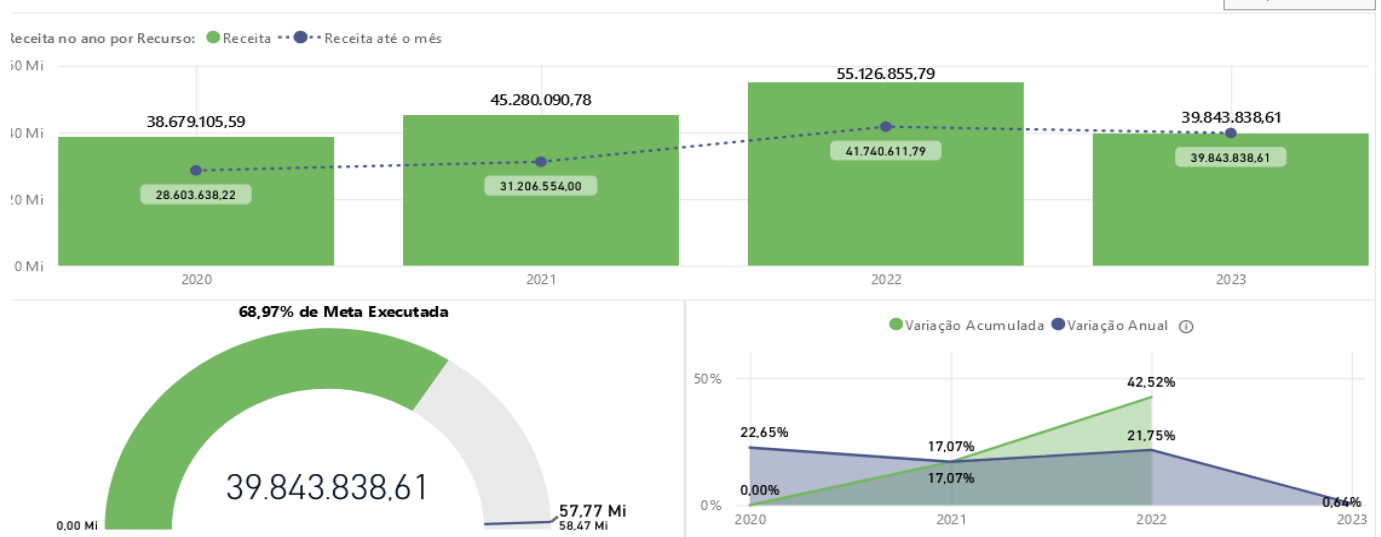
Ano	Meta Fiscal	Var. %
2021	R\$ 33.701.432,00	
2022	R\$ 50.620.260,00	50,20%
2023	R\$ 57.767.000,00	14,12%
2024	R\$ 63.160.500,00	9,34%
2025	R\$ 67.260.932,50	6,49%
2026	R\$ 71.602.893,11	6,46%

Notas Explicativas

A metodologia para evolução das transferências, foi levado em consideração o histórico de transferências, bem como as análises da inflação e o aumento na arrecadação conforme nota explicativa da Receita Patrimonial.

Histórico de arrecadação

Receita Arrecadada - Transf. Correntes



Demais Receitas Correntes

Ano	Meta Fiscal	Var. %
2021	R\$ 183.644,93	
2022	R\$ 233.722,00	27,27%
2023	R\$ 1.488.000,00	536,65%
2024	R\$ 103.100,00	-93,07%
2025	R\$ 109.801,50	6,50%
2026	R\$ 116.938,60	6,50%

Notas Explicativas

A sazonalidade dos recursos deste grupo ocorre em virtude das receitas de indenizações, restituições, ressarcimentos, multas previstas em legislações específicas, entre outras.

Operações de Crédito (VIII)

Ano	Meta Fiscal	Var. %
2021	R\$ 1.099.800,00	
2022	R\$ 679.000,00	-38,26%
2023	R\$ 1.500.000,00	120,91%
2024	R\$ -	-100,00%
2025	R\$ -	
2026	R\$ -	

Notas Explicativas

Sem ocorrências.



MUNICÍPIO DE CLÁUDIA - MT
LEI DE DIRETRIZES ORÇAMENTÁRIAS
ANEXO DE METAS FISCAIS
MEMÓRIA DE CÁLCULO - RESULTADO PRIMÁRIO (ACIMA DA LINHA)
2024

Art. 4º, § 2º, Inciso II da LRF

(em R\$)

MEMÓRIA DE CÁLCULO - RECEITAS

Amortização de Empréstimos (IX)

Ano	Meta Fiscal	Var. %
2021	R\$ -	
2022	R\$ -	
2023	R\$ -	
2024	R\$ -	
2025	R\$ -	
2026	R\$ -	

Notas Explicativas

Sem ocorrências.

Alienação de Bens

Ano	Meta Fiscal	Var. %
2021	R\$ 50.000,00	
2022	R\$ 199.500,00	299,00%
2023	R\$ 100.000,00	-49,87%
2024	R\$ 100.000,00	0,00%
2025	R\$ 106.500,00	6,50%
2026	R\$ 113.422,50	6,50%

Notas Explicativas

Considerando necessidade de readequar o patrimonio do municipio e ainda desfazer de bens inserviveis, a projeção para arrecadação de recursos oriundos de leilão varia de acordo com as pretensões da Gestão.

Transferência de Capital

Ano	Meta Fiscal	Var. %
2021	R\$ 1.376.000,00	
2022	R\$ 5.979.000,00	334,52%
2023	R\$ 3.749.000,00	-37,30%
2024	R\$ -	-100,00%
2025	R\$ -	
2026	R\$ -	

Notas Explicativas

Sem ocorrências.

Outras Receitas de Capital

Ano	Meta Fiscal	Var. %
2021	R\$ -	
2022	R\$ -	
2023	R\$ -	
2024	R\$ -	
2025	R\$ -	
2026	R\$ -	

Notas Explicativas

Sem ocorrências.



MUNICÍPIO DE CLÁUDIA - MT
LEI DE DIRETRIZES ORÇAMENTÁRIAS
ANEXO DE METAS FISCAIS
MEMÓRIA DE CÁLCULO - RESULTADO PRIMÁRIO (ACIMA DA LINHA)
2024

Art. 4º, § 2º, Inciso II da LRF

(em R\$)

MEMÓRIA DE CÁLCULO - RECEITAS

RECEITAS PRIMÁRIAS CORRENTES (COM FONTES RPPS) (V)

Ano	Meta Fiscal	Var. %
2021	R\$ -	
2022	R\$ -	
2023	R\$ 4.775.000,00	
2024	R\$ 5.304.000,00	11,08%
2025	R\$ 5.648.000,00	6,49%
2026	R\$ 5.992.620,00	6,10%

Notas Explicativas

Em 2023 ocorreu uma mudança na forma de apresentação do demonstrativo, separando as receitas do RPPS com as receitas primárias da prefeitura.

RECEITAS NÃO PRIMÁRIAS CORRENTES (COM FONTES RPPS) (VI)

Ano	Meta Fiscal	Var. %
2021	R\$ -	
2022	R\$ -	
2023	R\$ 380.000,00	
2024	R\$ 800.000,00	110,53%
2025	R\$ 852.000,00	6,50%
2026	R\$ 907.380,00	6,50%

Notas Explicativas

Receita Patrimonial do RPPS.



MUNICÍPIO DE CLÁUDIA - MT
LEI DE DIRETRIZES ORÇAMENTÁRIAS
ANEXO DE METAS FISCAIS
MEMÓRIA DE CÁLCULO - RESULTADO PRIMÁRIO (ACIMA DA LINHA)
2024

Art. 4º, § 2º, Inciso II da LRF

(em R\$)

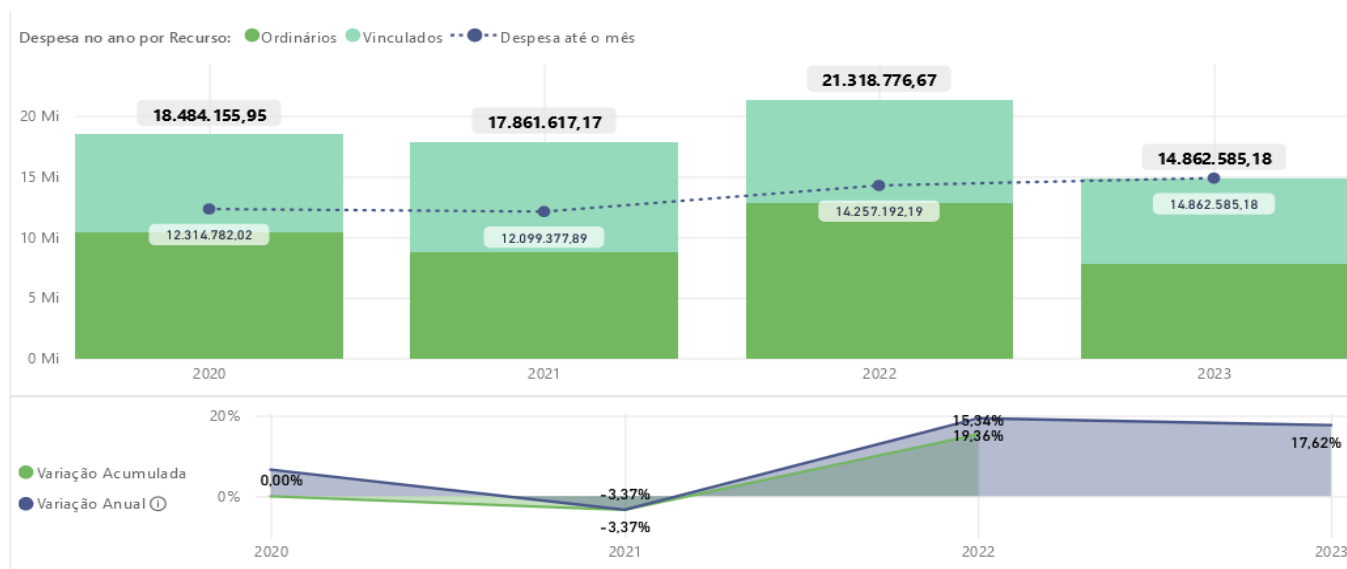
MEMÓRIA DE CÁLCULO - DESPESAS

Pessoal e Encargos Sociais

Ano	Meta Fiscal	Var. %
2021	R\$ 20.430.400,00	
2022	R\$ 22.982.200,00	12,49%
2023	R\$ 25.339.000,00	10,25%
2024	R\$ 28.744.179,00	13,44%
2025	R\$ 30.586.550,64	6,41%
2026	R\$ 32.463.943,00	6,14%

Notas Explicativas

No Exercício de 2020 e 2021 houve limitação das despesas de pessoal por força da Lei 173/2020 citada anteriormente, voltando a normalizar nos anos seguintes.



Juros e Encargos da Dívida (XVIII)

Ano	Meta Fiscal	Var. %
2021	R\$ 550.000,00	
2022	R\$ 1.550.000,00	181,82%
2023	R\$ 2.220.000,00	43,23%
2024	R\$ 2.080.000,00	-6,31%
2025	R\$ 2.215.200,00	6,50%
2026	R\$ 2.359.000,00	6,49%

Notas Explicativas

Seguindo o cronograma de pagamento do empréstimo realizado pelas operações de crédito autorizado pela Lei Municipal Nº 740/2019 de 26 de março de 2019, Lei Municipal Nº 741/2019 de 02 de abril de 2019 e Lei Municipal nº 859/2021 de 27 de abril de 2021, ficou estipulado os pagamentos dos encargos.



MUNICÍPIO DE CLÁUDIA - MT
LEI DE DIRETRIZES ORÇAMENTÁRIAS
ANEXO DE METAS FISCAIS
MEMÓRIA DE CÁLCULO - RESULTADO PRIMÁRIO (ACIMA DA LINHA)
2024

Art. 4º, § 2º, Inciso II da LRF

(em R\$)

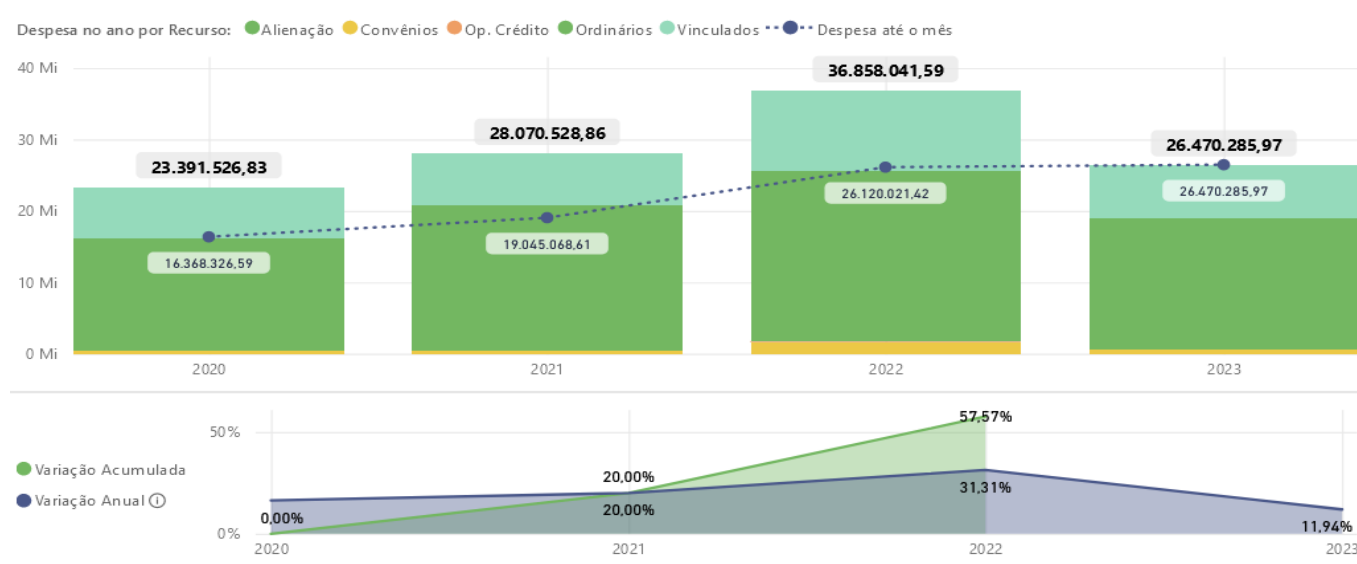
MEMÓRIA DE CÁLCULO - DESPESAS

Outras Despesas Correntes

Ano	Meta Fiscal	Var. %
2021	R\$ 21.542.800,00	
2022	R\$ 32.937.300,00	52,89%
2023	R\$ 35.759.500,00	8,57%
2024	R\$ 39.789.321,00	11,27%
2025	R\$ 42.356.866,87	6,45%
2026	R\$ 45.305.737,00	6,96%

Notas Explicativas

Considerando que o Município está em pleno desenvolvimento em virtude das ações planejadas, o crescimento das despesas de manutenção estão em harmonia com as receitas correntes.



Investimentos

Ano	Meta Fiscal	Var. %
2021	R\$ 3.119.700,00	
2022	R\$ 11.730.300,00	276,01%
2023	R\$ 11.741.500,00	0,10%
2024	R\$ 7.316.500,00	-37,69%
2025	R\$ 7.662.832,50	4,73%
2026	R\$ 7.877.820,00	2,81%

Notas Explicativas

Para os investimentos, foi analisado a capacidade de arrecadação do município, sendo projetado fortes investimentos com recursos próprios, além, da receita sazonal de alienação de bens, previstas para os próximos exercícios e complementando estes fatores adiciona-se as

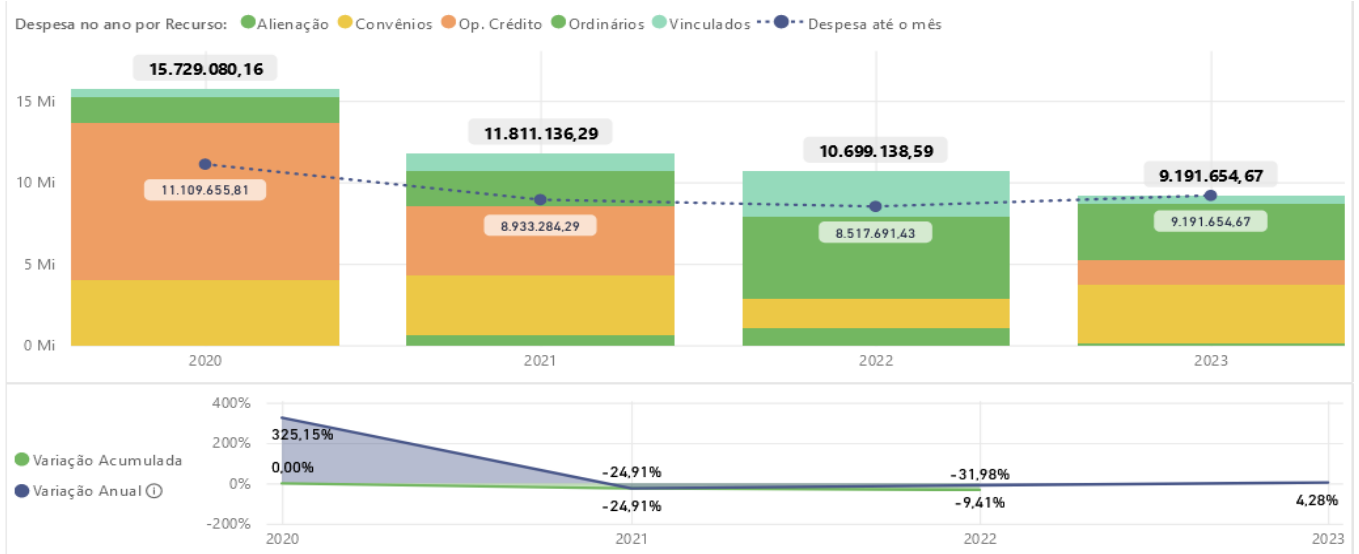


MUNICÍPIO DE CLÁUDIA - MT
LEI DE DIRETRIZES ORÇAMENTÁRIAS
ANEXO DE METAS FISCAIS
MEMÓRIA DE CÁLCULO - RESULTADO PRIMÁRIO (ACIMA DA LINHA)
2024

Art. 4º, § 2º, Inciso II da LRF

(em R\$)

MEMÓRIA DE CÁLCULO - DESPESAS



Inversões Financeiras (XXIII)

Ano	Meta Fiscal	Var. %
2021	R\$ -	
2022	R\$ -	
2023	R\$ -	
2024	R\$ -	
2025	R\$ -	
2026	R\$ -	

Notas Explicativas

Sem ocorrências.

Amortização da Dívida (XXIV)

Ano	Meta Fiscal	Var. %
2021	R\$ 320.000,00	
2022	R\$ 1.550.000,00	384,38%
2023	R\$ 1.440.000,00	-7,10%
2024	R\$ 1.610.000,00	11,81%
2025	R\$ 1.714.650,00	6,50%
2026	R\$ 1.825.500,00	6,46%

Notas Explicativas

As despesas prevista para amortização de Dívida estão de acordo com os contratos de operação de crédito e parcelamento da Energia Pública, conforme Leis informadas na nota explicativa de Juros e Encargos da Dívida.



MUNICÍPIO DE CLÁUDIA - MT
LEI DE DIRETRIZES ORÇAMENTÁRIAS
ANEXO DE METAS FISCAIS
MEMÓRIA DE CÁLCULO - RESULTADO PRIMÁRIO (ACIMA DA LINHA)

2024

Art. 4º, § 2º, Inciso II da LRF

(em R\$)

MEMÓRIA DE CÁLCULO - DESPESAS

DESPESAS PRIMÁRIAS CORRENTES (COM FONTES RPPS) (XX)

Ano	Meta Fiscal	Var. %
2021	R\$ 2.049.200,00	
2022	R\$ 2.687.206,00	31,13%
2023	R\$ 4.281.450,00	59,33%
2024	R\$ 4.912.931,11	14,75%
2025	R\$ 5.231.511,63	6,48%
2026	R\$ 5.540.100,00	5,90%

Notas Explicativas

A variação do crescimento para as despesas Intras refere a previsão de aumento dos servidores do município e do aumento dos gastos de pessoal dos que estão em efetivo exercício.

RESERVA DE CONTINGÊNCIA (XXVI)

Ano	Meta Fiscal	Var. %
2021	R\$ 687.900,00	
2022	R\$ 600.994,00	-12,63%
2023	R\$ 50.000,00	-91,68%
2024	R\$ 60.000,00	20,00%
2025	R\$ 63.900,00	6,50%
2026	R\$ 68.000,00	6,42%

Notas Explicativas

A Variação dos valores da Reserva provém dos valores de coningência do Município bem como da Reserva administrativa do RPPS, e esta varia de acordo com a projeções.

DESPESAS PRIMÁRIAS DE CAPITAL (COM FONTES RPPS) (XXVIII)

Ano	Meta Fiscal	Var. %
2021	R\$ -	
2022	R\$ -	
2023	R\$ 8.000,00	
2024	R\$ 8.800,00	10,00%
2025	R\$ 9.372,00	6,50%
2026	R\$ 9.900,00	5,63%

Notas Explicativas

Despesa prevista para construção da nova sede da previdência.

RESERVA RPPS (XXVII)

Ano	Meta Fiscal	Var. %
2021	R\$ -	
2022	R\$ -	
2023	R\$ 865.550,00	
2024	R\$ 1.182.268,89	36,59%
2025	R\$ 1.259.116,37	6,50%
2026	R\$ 1.350.000,00	7,22%

Notas Explicativas

Reserva do RPPS.