




MUNICÍPIO DE CLÁUDIA

AUDIÊNCIA PÚBLICA

Avaliação do Cumprimento de Metas Fiscais
1º quadrimestre/2026



AUDIÊNCIA PÚBLICA - AVALIAÇÃO DO CUMPRIMENTO DAS METAS FISCAIS

 Base Legal – LRF art. 9º, §4º

Até o final dos meses de **maio, setembro e fevereiro**, o Executivo deve demonstrar e avaliar em audiência pública:

- Cumprimento das metas fiscais do quadrimestre;
- Trajetória da dívida;
- Avaliação perante o Legislativo e a sociedade.

Objetivo da Audiência

- Avaliar o cumprimento das **metas fiscais** conforme a LRF.
- Medir a diferença entre **receita prevista x arrecadada** e **despesa fixada x paga**.
- Verificar o cumprimento dos **limites legais** (Educação, Saúde e Pessoal).

Forma de Avaliação (MDF/STN)

- A apuração da despesa considera **despesa paga** (não apenas empenhada).
- Inclui também os **Restos a Pagar pagos**, que representam saída efetiva de recursos.
- Essa metodologia assegura **transparência** e mostra o **impacto real no Resultado Primário**.

Indicadores-Chave

- **Resultado Primário:** Receita – Despesa.
- **Situação do Endividamento.**
- **Limites Legais:** Educação, Saúde e Pessoal.

A avaliação das metas fiscais considera o que foi efetivamente **arrecadado** e **pago** (incluindo Restos a Pagar pagos).



METAS DE RECEITA

Avaliação do Cumprimento das Metas de Receita

RECEITA ARRECADADA


1 Receitas Correntes

2 Receitas de Capital >

RECEITA PREVISTA ATUALIZADA

R\$ 133,638,500.00

Receita Prevista Inicial **R\$ 133,638,500.00**



RECEITA ARRECADADA

R\$ 40,838,853.06

Média Mensal **R\$ 10,209,713.27**



META DE RECEITA EXECUTADA

30.56%

Valor a arrecadar **-92,799,646.94**



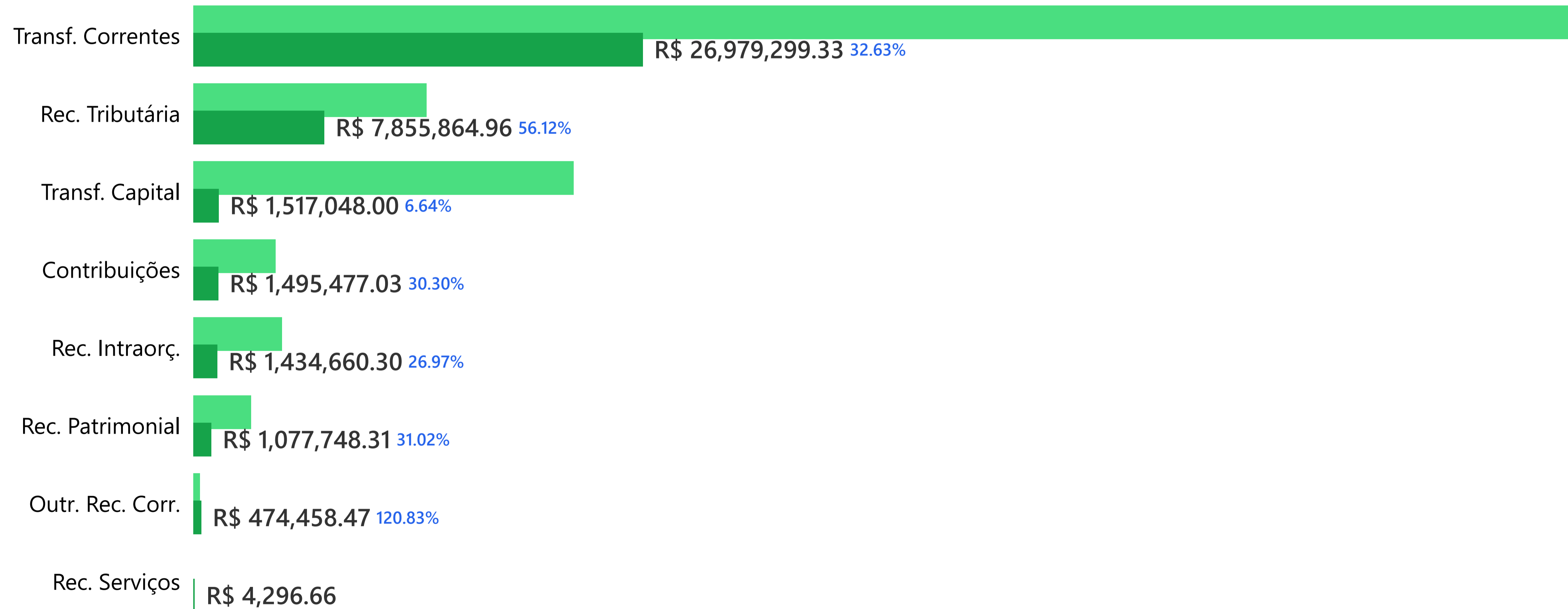
VARIAÇÃO

▲ 25,75%

+ **8.361.845,89 vs. 1ºq. 2025**



RECEITA PREVISTA x ARRECADADA POR ORIGEM




● Receita Prevista ● Receita Arrecadada

RECEITA TRIBUTÁRIA

RECEITA PREVISTA ATUALIZADA

R\$ 13,998,400.00

Receita Prevista Inicial **R\$ 13,998,400.00**



RECEITA ARRECADADA

R\$ 7,855,864.96

Média Mensal **R\$ 1,963,966.24**



META DE RECEITA EXECUTADA

56.12%

Valor a arrecadadar **-6,142,535.04**



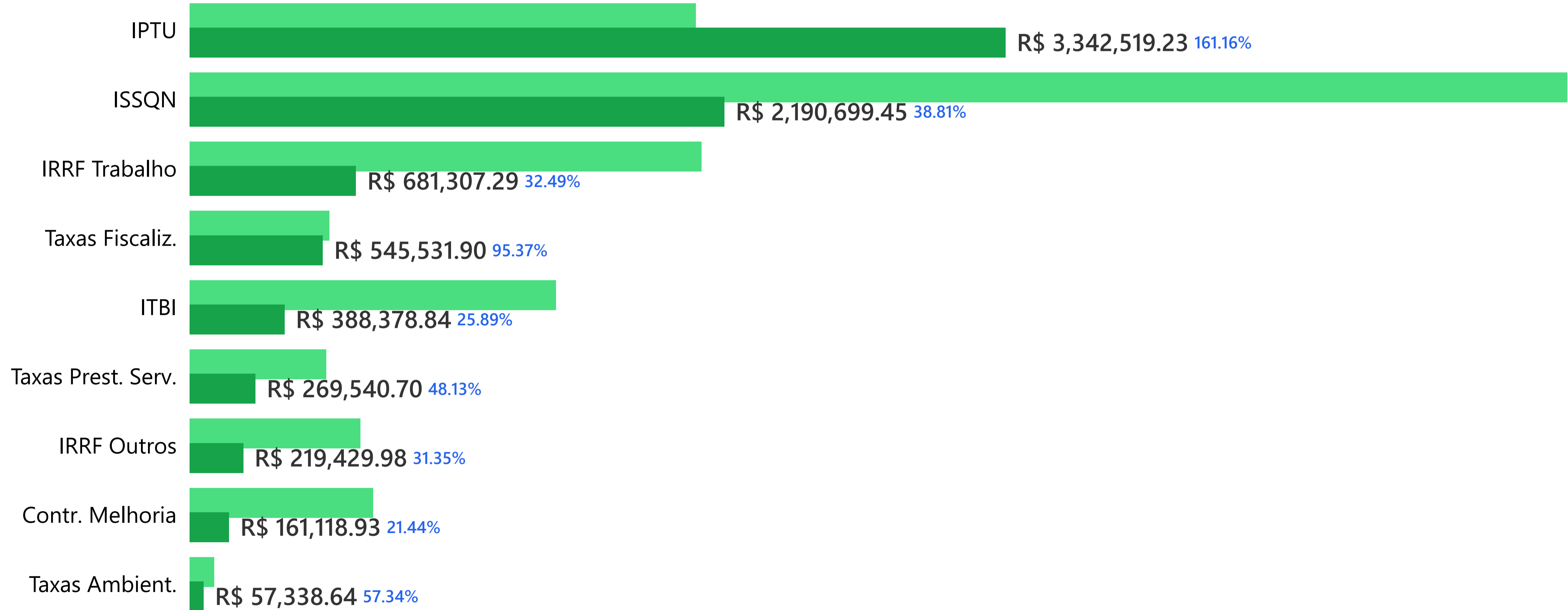
VARIAÇÃO

▲ 91,63%

+ 3.756.419,48 vs. 1ºq. 2025



RECEITA PREVISTA x ARRECADADA POR DETALHAMENTO




● Receita Prevista ● Receita Arrecadada

TRANSFERÊNCIAS CORRENTES

RECEITA PREVISTA ATUALIZADA

R\$ 82,679,359.37

Receita Prevista Inicial **R\$ 82,679,359.37**



RECEITA ARRECADADA

R\$ 26,979,299.33

Média Mensal **R\$ 6,744,824.83**



META DE RECEITA EXECUTADA

32.63%

Valor a arrecadar -**55,700,060.04**



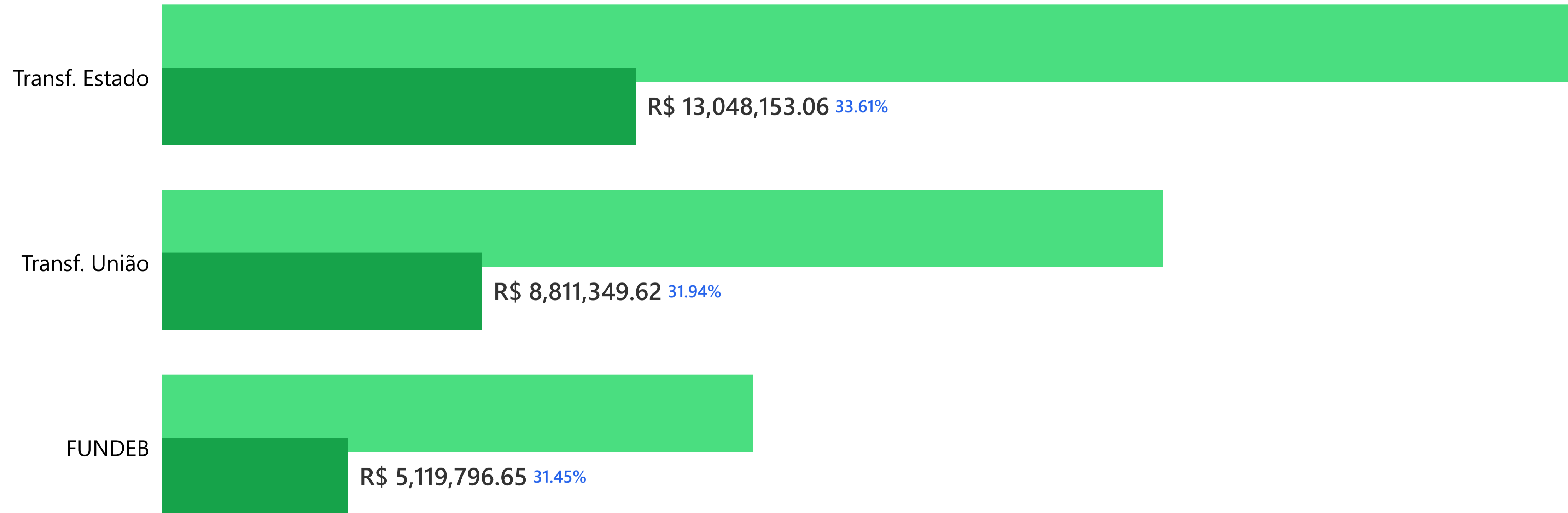
VARIAÇÃO

▲ 7,67%

+ **1.922.788,35 vs. 1ºq. 2025**



RECEITA PREVISTA x ARRECADADA POR ORIGEM



● Receita Prevista ● Receita Arrecadada

TRANSFERÊNCIAS DA UNIÃO (EXCETO FUNDO A FUNDO)

RECEITA PREVISTA ATUALIZADA

R\$ 21,888,000.00

Receita Prevista Inicial **R\$ 21,888,000.00**



RECEITA ARRECADADA

R\$ 6,316,553.66

Média Mensal **R\$ 1,579,138.42**



META DE RECEITA EXECUTADA

28.86%

Valor a arrecadar - **15,571,446.34**



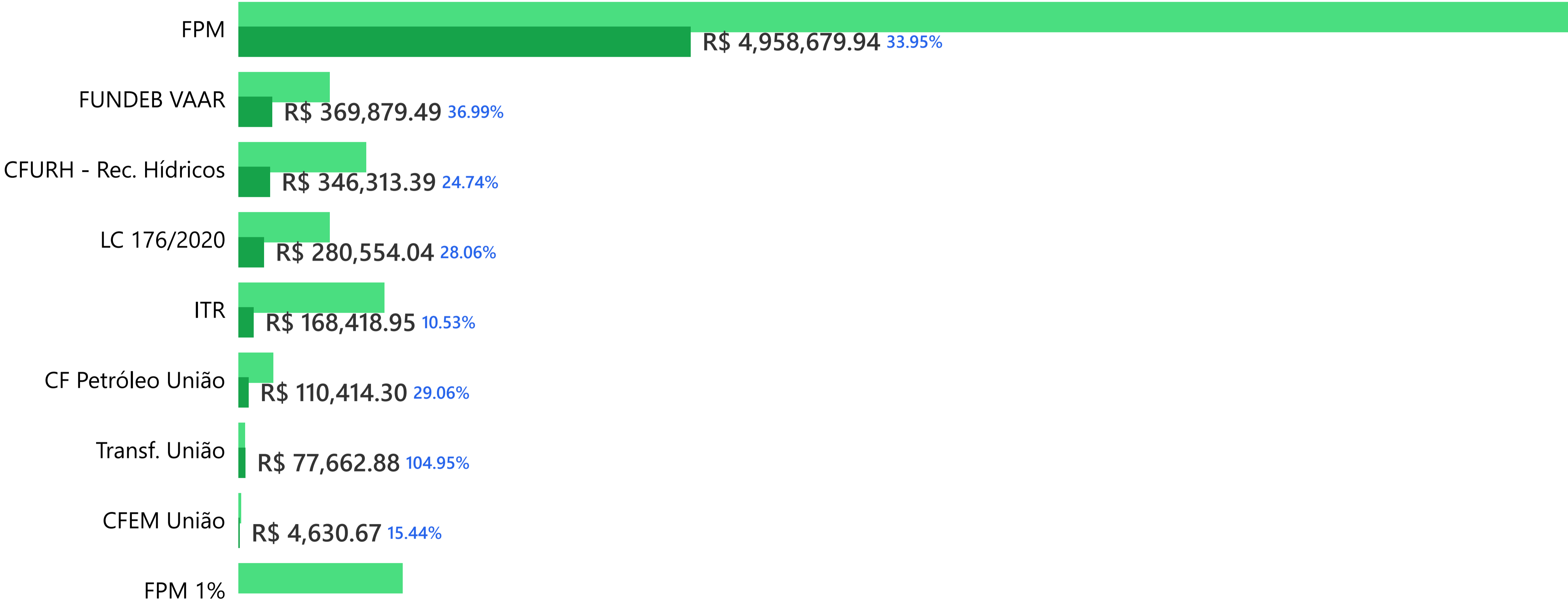
VARIAÇÃO

▲ 1,21%

+ **75.479,84 vs. 1ºq. 2025**



RECEITA PREVISTA x ARRECADADA POR DETALHAMENTO



● Receita Prevista ● Receita Arrecadada

TRANSFERÊNCIAS FUNDO A FUNDO

Assistência


Educação

Saúde

RECEITA PREVISTA ATUALIZADA

R\$ 5,695,306.40

Receita Prevista Inicial **R\$ 5,695,306.40**



RECEITA ARRECADADA

R\$ 2,494,795.96

Média Mensal **R\$ 623,698.99**



META DE RECEITA EXECUTADA

43.80%

Valor a arrecadar **-3,200,510.44**



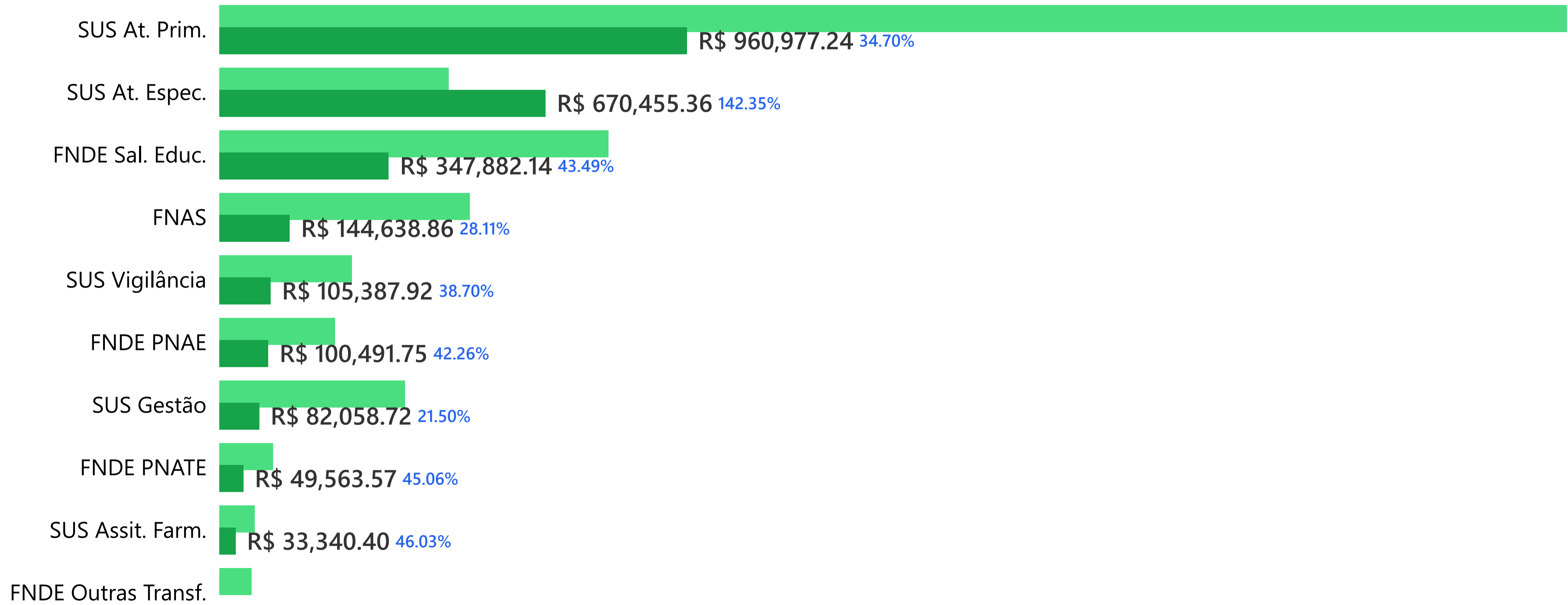
VARIAÇÃO

▲ 27,63%

+ 540.071,07 vs. 1ºq. 2025



RECEITA PREVISTA x ARRECADADA POR DETALHAMENTO




● Receita Prevista ● Receita Arrecadada

TRANSFERÊNCIAS DO ESTADO

RECEITA PREVISTA ATUALIZADA

R\$ 38,819,131.60

Receita Prevista Inicial **R\$ 38,819,131.60**



RECEITA ARRECADADA

R\$ 13,048,153.06

Média Mensal **R\$ 3,262,038.27**



META DE RECEITA EXECUTADA

33.61%


Valor a arrecadar -**25,770,978.54**



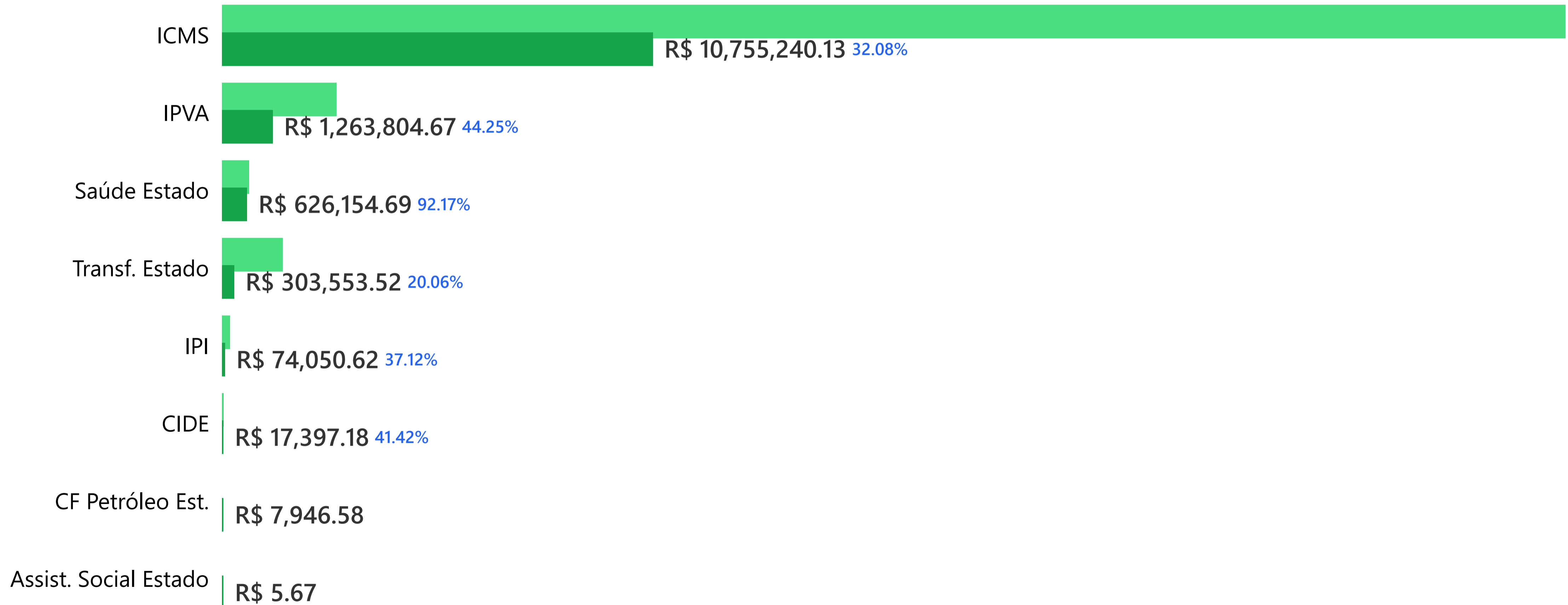
VARIAÇÃO

▲ 7,07%

+ **861.767,53 vs. 1ºq. 2025**



RECEITA PREVISTA x ARRECADADA POR DETALHAMENTO



● Receita Prevista ● Receita Arrecadada



METAS DE DESPESA

Avaliação do Cumprimento das Metas de Despesa

DESPESAS POR NATUREZA

DOTAÇÃO ATUALIZADA

R\$ 140,519,531.20

Dotação Inicial **R\$ 133,638,500.00**



DESPESA PAGA

R\$ 29,489,150.15

Despesa Empenhada **R\$ 47,383,290.44**



META DE DESPESA PAGA EXECUTADA

20.99%

Saldo de Orçamento **R\$ 93,136,240.76 66.28%**



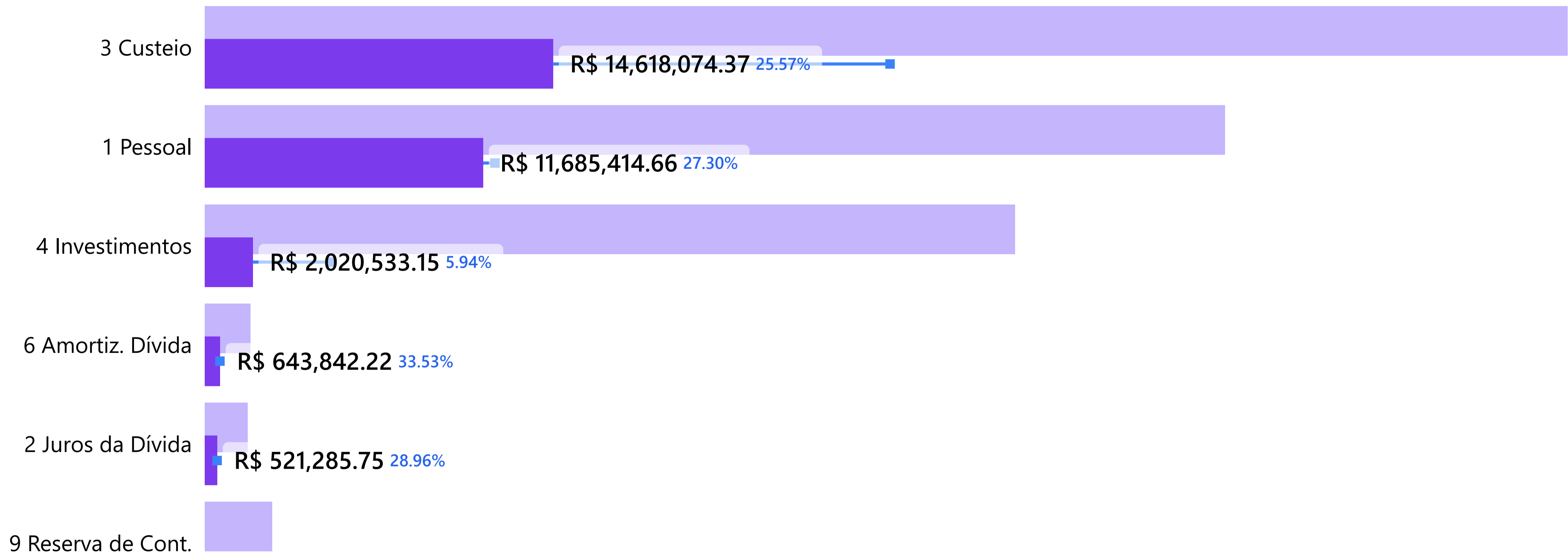
VARIAÇÃO

▲ 14,36%

+ 3.702.216,47 vs. 1ºq. 2025



DESPESA EXECUTADA POR NATUREZA



● Dotação Atualizada ● Despesa Paga

DESPESAS POR ÓRGÃO

DOTAÇÃO ATUALIZADA

R\$ 140,519,531.20

Dotação Inicial **R\$ 133,638,500.00**



DESPESA PAGA

R\$ 29,489,150.15

Despesa Empenhada **R\$ 47,383,290.44**



META DE DESPESA PAGA EXECUTADA

20.99%

Saldo de Orçamento **R\$ 93,136,240.76 66.28%**



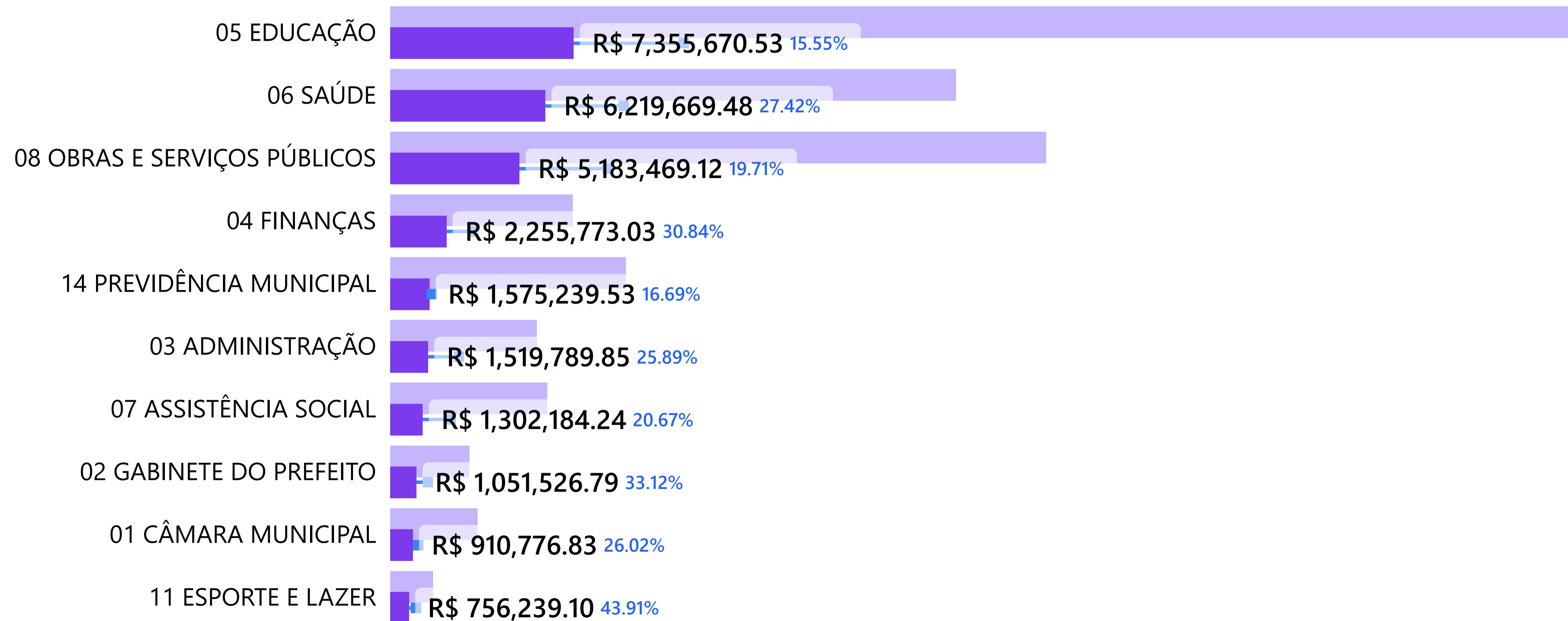
VARIAÇÃO

▲ 14,36%

+ 3.702.216,47 vs. 1ºq. 2025



DESPESA EXECUTADA POR ÓRGÃO



● Dotação Atualizada ● Despesa Paga

DESPESAS DE CUSTEIO POR ELEMENTO

DOTAÇÃO ATUALIZADA

R\$ 57,171,663.90

Dotação Inicial **R\$ 53,609,288.00**



DESPESA PAGA

R\$ 14,618,074.37

Despesa Empenhada **R\$ 28,759,733.66**



META DE DESPESA PAGA EXECUTADA

25.57%

Saldo de Orçamento **R\$ 28,411,930.24 49.70%**




VARIAÇÃO

▲ 22,73%

+ 2.707.406,49 vs. 1ºq. 2025



DESPESA EXECUTADA POR ELEMENTO



● Dotação Atualizada ● Despesa Paga

DESPESAS DE INVESTIMENTO POR ELEMENTO

DOTAÇÃO ATUALIZADA

R\$ 34,000,564.61

Dotação Inicial **R\$ 31,715,350.00**



DESPESA PAGA

R\$ 2,020,533.15

Despesa Empenhada **R\$ 5,282,858.48**



META DE DESPESA PAGA EXECUTADA

5.94%

Saldo de Orçamento **R\$ 28,717,706.13** **84.46%**



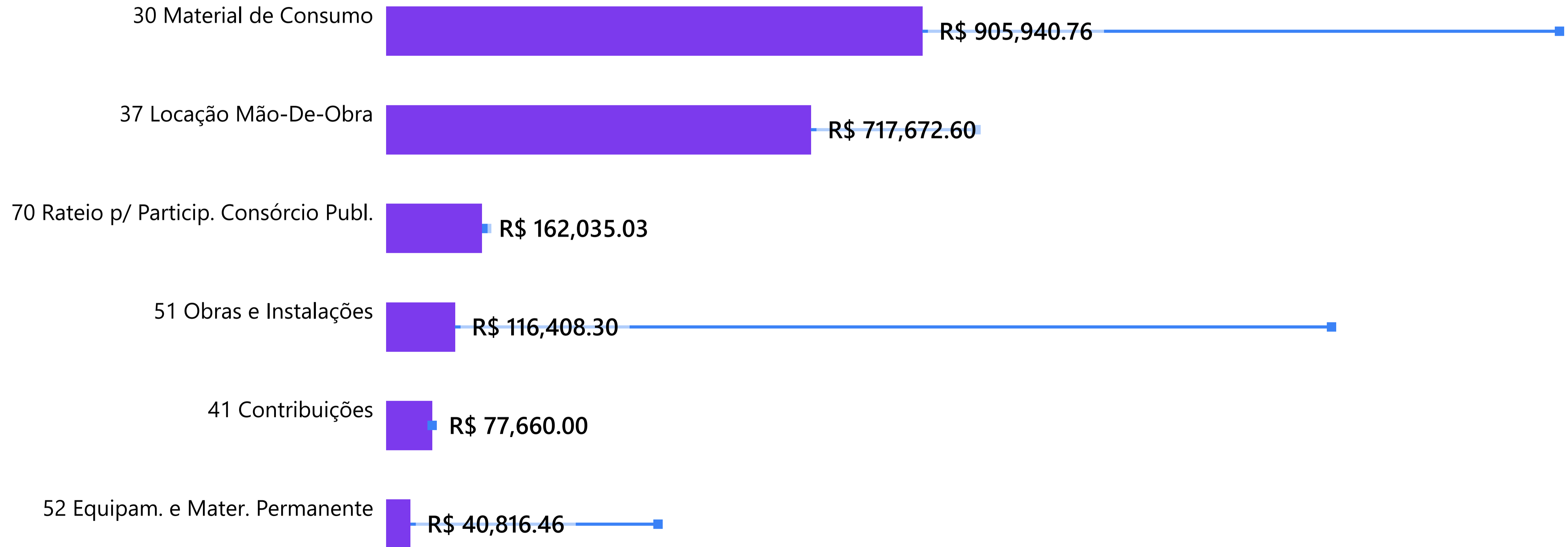
VARIAÇÃO

▼ -16,43%

-397.362,65 vs. 1ºq. 2025



DESPESA EXECUTADA POR ELEMENTO



Dotação Atualizada Despesa Paga

EXECUÇÃO DOS PROGRAMAS DE GOVERNO

| Programa | Orçamento Inicial | Orçamento Atualizado | Empenhado | % Exec. | Liquidado | % Exec. | Pago | % Exec. |
|--|-----------------------|-----------------------|----------------------|------------|----------------------|------------|----------------------|------------|
| 0001 PROCESSO LEGISLATIVO | 3,500,000.00 | 3,500,000.00 | 1,123,147.01 | 32% | 934,306.31 | 27% | 910,776.83 | 26% |
| 0002 GOVERNANÇA E APOIO À GESTÃO MUNICIPAL | 19,960,900.00 | 20,380,781.05 | 10,065,217.38 | 49% | 6,341,652.63 | 31% | 6,006,622.84 | 29% |
| 0003 OPERACOES ESPECIAIS | 4,734,000.00 | 4,734,000.00 | 1,994,127.97 | 42% | 1,529,708.12 | 32% | 1,430,776.84 | 30% |
| 0004 CLÁUDIA VERDE – GESTÃO E PRESERVAÇÃO AMBIENTAL | 1,854,000.00 | 1,898,675.96 | 348,255.52 | 18% | 284,071.16 | 15% | 268,193.13 | 14% |
| 0005 CLÁUDIA INFRAESTRUTURA E CUIDADO URBANO | 10,193,300.00 | 10,555,160.00 | 2,174,099.43 | 21% | 1,196,383.90 | 11% | 1,186,049.99 | 11% |
| 0006 CLÁUDIA APRENDE E TRANSFORMA | 42,727,200.00 | 44,764,040.37 | 10,252,091.05 | 23% | 7,065,805.25 | 16% | 6,796,400.72 | 15% |
| 0007 CLÁUDIA EM MOVIMENTO | 1,550,000.00 | 1,722,381.54 | 1,039,237.98 | 60% | 766,147.59 | 44% | 756,239.10 | 44% |
| 0008 BLOCO DA PROTEÇÃO SOCIAL BASICA | 1,647,800.00 | 1,708,189.48 | 508,267.52 | 30% | 419,347.88 | 25% | 410,737.51 | 24% |
| 0009 BLOCO DA PROTEÇÃO SOCIAL ESPECIAL MÉDIA E ALTA COMPLEXIDADE | 1,803,400.00 | 2,463,491.84 | 1,056,795.53 | 43% | 254,698.84 | 10% | 245,415.20 | 10% |
| 0010 GESTÃO DE CONCESSÃO DE BENEFÍCIOS PREVIDENCIÁRIOS | 6,022,500.00 | 6,022,500.00 | 1,474,804.25 | 24% | 1,472,062.75 | 24% | 1,470,634.71 | 24% |
| 0012 GOVERNANÇA E GESTÃO INSTITUCIONAL DO INSTITUTO DE PREVIDÊNCIA | 741,568.00 | 741,568.00 | 194,759.82 | 26% | 105,068.68 | 14% | 104,604.82 | 14% |
| 0013 HABITA CLÁUDIA – MORADIA E BEM-ESTAR SOCIAL | 4,000.00 | 4,000.00 | | | | | | |
| 0014 CONECTA CLÁUDIA – CULTURA, TURISMO E JUVENTUDE | 2,160,000.00 | 2,615,945.93 | 2,213,879.27 | 85% | 626,079.89 | 24% | 419,893.14 | 16% |
| 0015 CLÁUDIA COMÉRCIO VIVO | 96,000.00 | 96,000.00 | 1,290.00 | 1% | 1,290.00 | 1% | 1,290.00 | 1% |
| 0016 AGROCLÁUDIA – PRODUÇÃO FAMILIAR E SUSTENTÁVEL | 198,300.00 | 587,960.00 | 290,841.72 | 49% | 131,005.43 | 22% | 130,829.39 | 22% |
| 0017 GESTÃO E ORGANIZAÇÃO DO SUS | 963,130.00 | 1,008,043.12 | 645,948.29 | 64% | 454,170.66 | 45% | 432,309.58 | 43% |
| 0018 ATENÇÃO PRIMARIA À SAUDE | 8,675,200.00 | 9,519,593.37 | 3,218,719.31 | 34% | 2,597,871.68 | 27% | 2,303,119.65 | 24% |
| Total | 133,638,500.00 | 140,519,531.20 | 47,383,290.44 | 34% | 30,988,661.58 | 22% | 29,489,150.15 | 21% |

RESTOS A PAGAR - EXECUÇÃO

RESTOS A PAGAR - INSCRITOS

R\$ 5,385,235.09



RESTOS A PAGAR - PAGOS

R\$ 3,679,215.50



RESTOS A PAGAR - CANCELADOS

--



RESTOS A PAGAR

R\$ 1,706,019.59

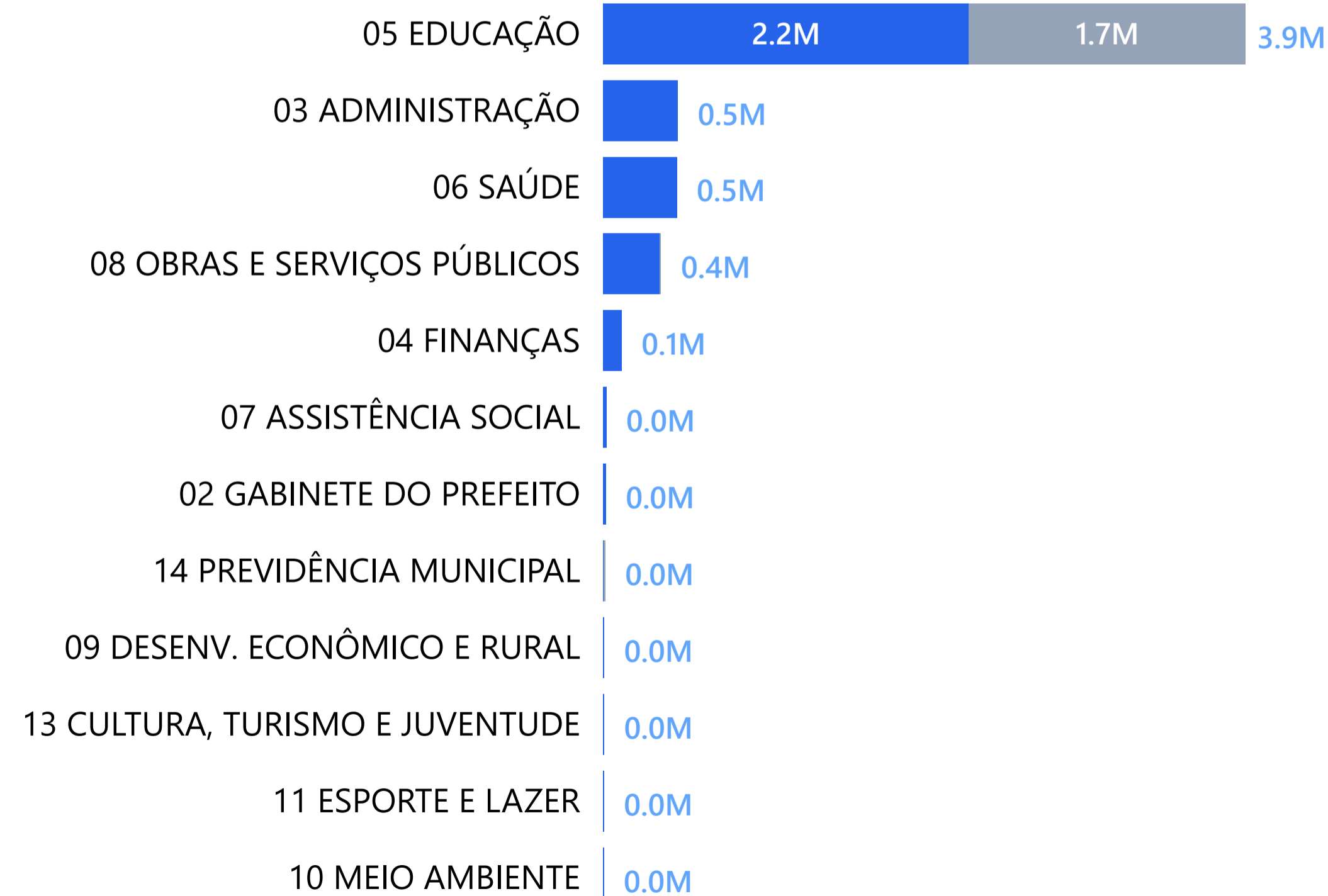


CONSOLIDADO


● Pagos ● Cancelados ● A Pagar



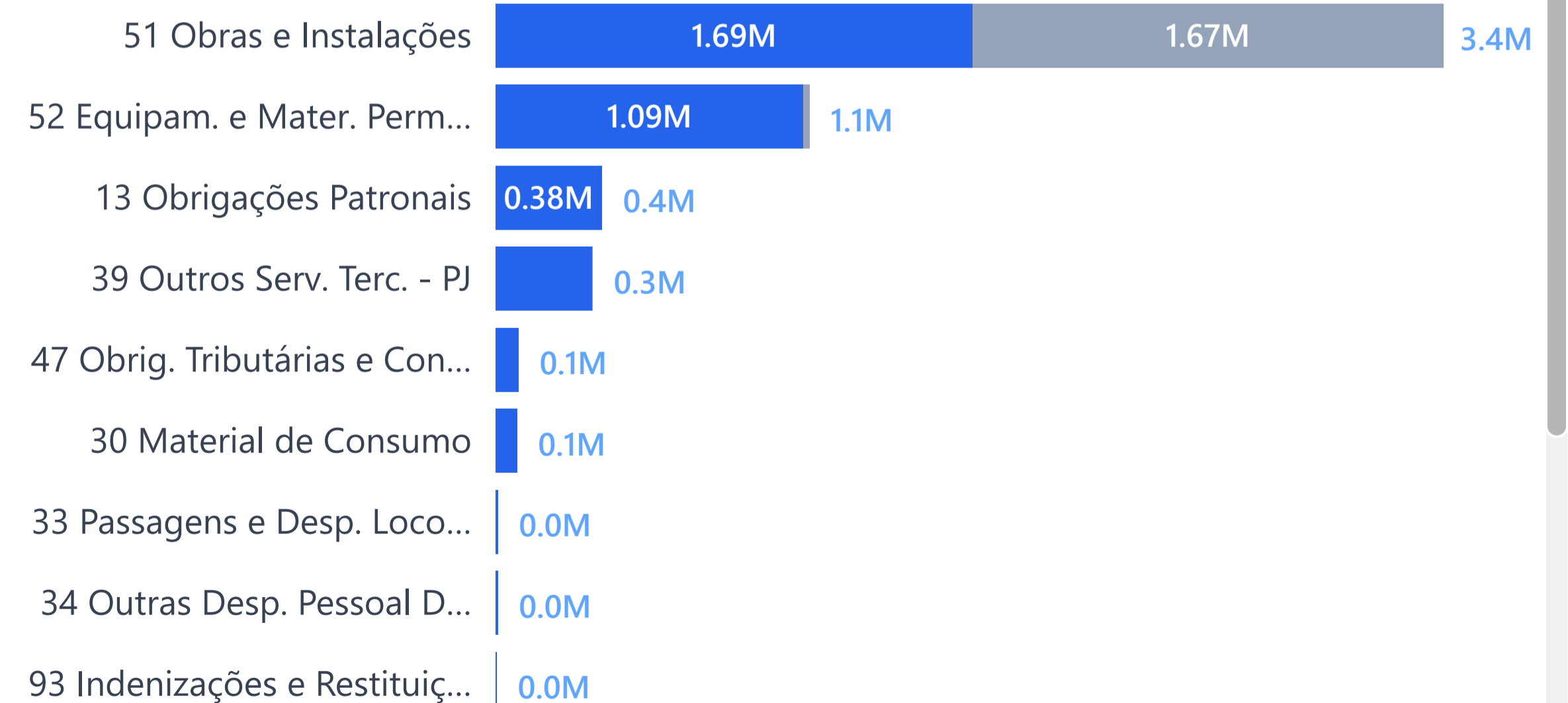
EXECUÇÃO POR ÓRGÃO



INSCRITOS POR NATUREZA DE DESPESA



EXECUÇÃO POR ELEMENTO DE DESPESA





METAS FISCAIS

Avaliação do Cumprimento das Metas Fiscais

O QUE SÃO RECEITA E DESPESA PRIMÁRIA?

RECEITA PRIMÁRIA

- Recursos arrecadados pelo governo
- Exclui receitas financeiras: Rendimentos de Aplicações, Operações de Créditos, Alienações, etc.
- Exclui receita da Previdência (RPPS)

Mostra o dinheiro disponível para serviços públicos

DESPESA PRIMÁRIA

- Gastos com serviços e investimentos para a população
- Exclui despesas com dívida pública (juros e amortização)
- Exclui despesa da Previdência (RPPS)

Mostra quanto se gasta nas atividades essenciais

Esses dois indicadores são a base do cálculo do **Resultado Primário**.

FINALIDADE DO RESULTADO PRIMÁRIO

RESULTADO POSITIVO

Sobra recurso para pagar a dívida e manter equilíbrio fiscal.

RESULTADO NEGATIVO

Gastos maiores que a arrecadação primária, risco fiscal.

FINALIDADE

Avaliar se o município é sustentável fiscalmente.

RECEITA TOTAL X RECEITA PRIMÁRIA

RECEITA TOTAL

R\$ 40.84M

(-) RECEITA DO RPPS

R\$ 2.74M

(-) RECEITAS FINANCEIRAS

R\$ 903.31K

(=) RECEITA PRIMÁRIA

R\$ 37.19M

RECEITA TOTAL

R\$ 140M

R\$ 120M

R\$ 100M

R\$ 80M

R\$ 60M

R\$ 40M

R\$ 20M

R\$ 0M

R\$ 40.84M



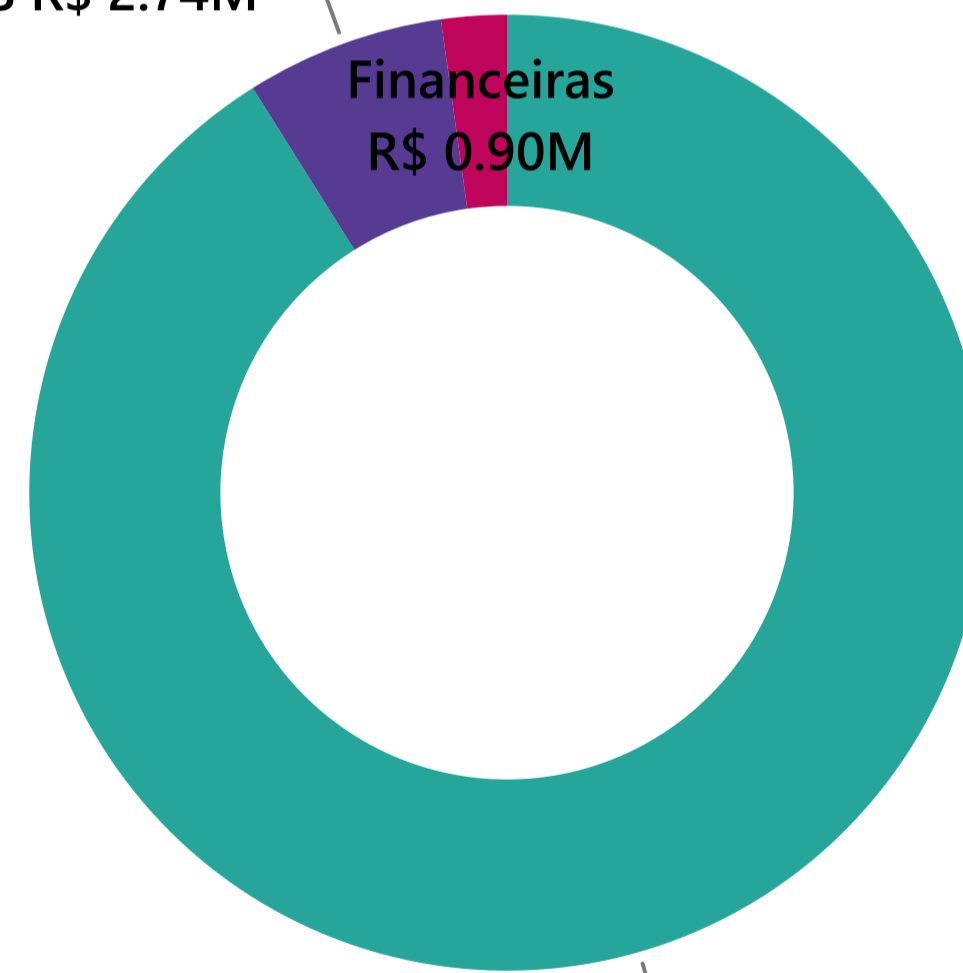
COMPOSIÇÃO DA RECEITA TOTAL

● Primária ● RPPS ● Financeiras

RPPS R\$ 2.74M

Financeiras
R\$ 0.90M

Primária R\$ 37.19M



META x EXECUÇÃO DA RECEITA PRIMÁRIA

● Meta ● Receita Primária

R\$ 140M

R\$ 120M

R\$ 100M

R\$ 80M

R\$ 60M


R\$ 40M

R\$ 20M

R\$ 0M

R\$ 121.64M

R\$ 37.19M
30.57%



DESPESA TOTAL X DESPESA PRIMÁRIA

DESPESA PAGA

R\$ 29.49M

(+) RESTOS A PAGAR PAGOS

R\$ 3.68M

(=) DESPESA TOTAL

R\$ 33.17M

(-) DESPESA RPPS

R\$ 1.58M

(-) DESPESAS FINANCEIRAS

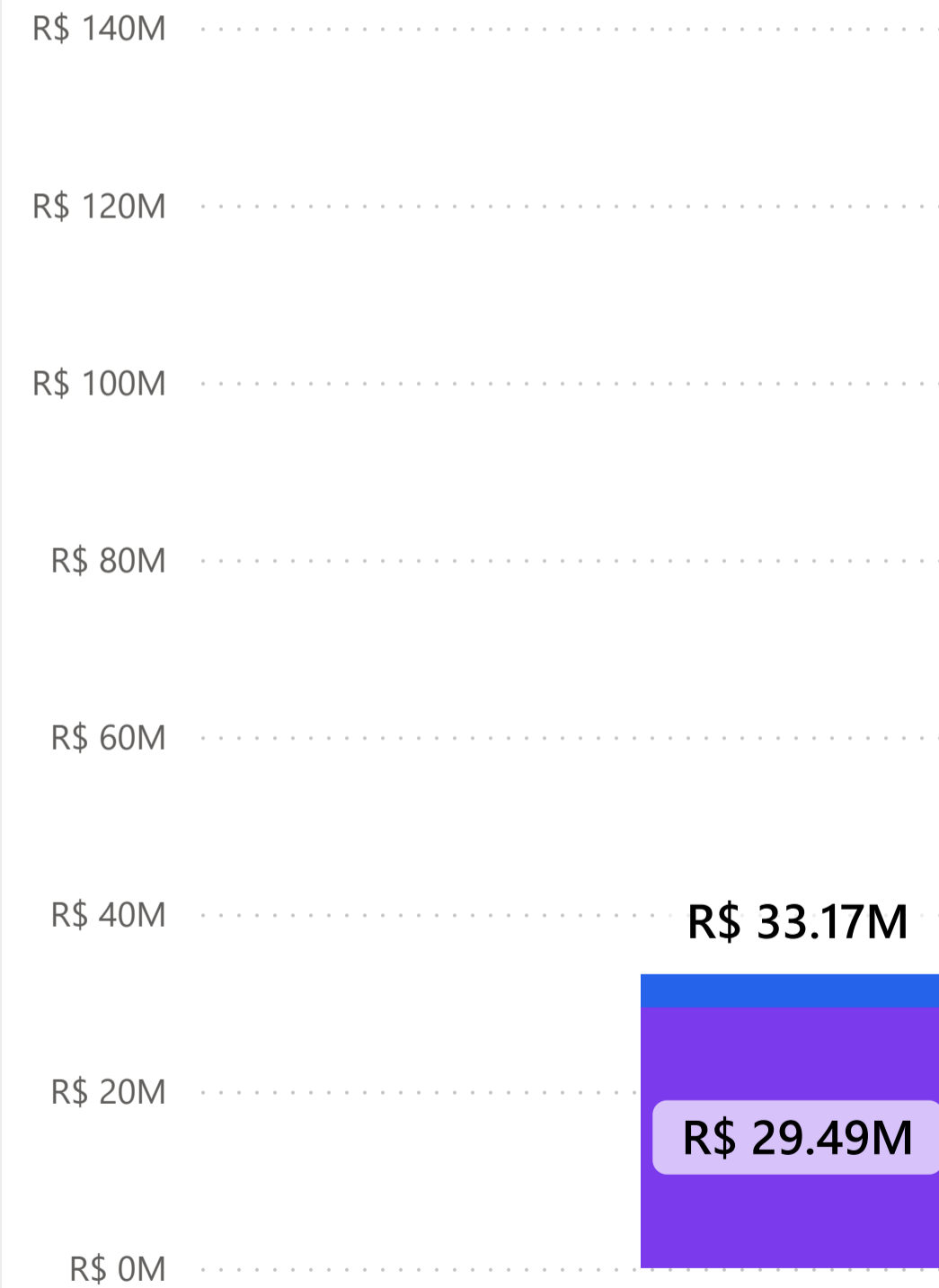
R\$ 1.17M

(=) DESPESA PRIMÁRIA

R\$ 30.43M

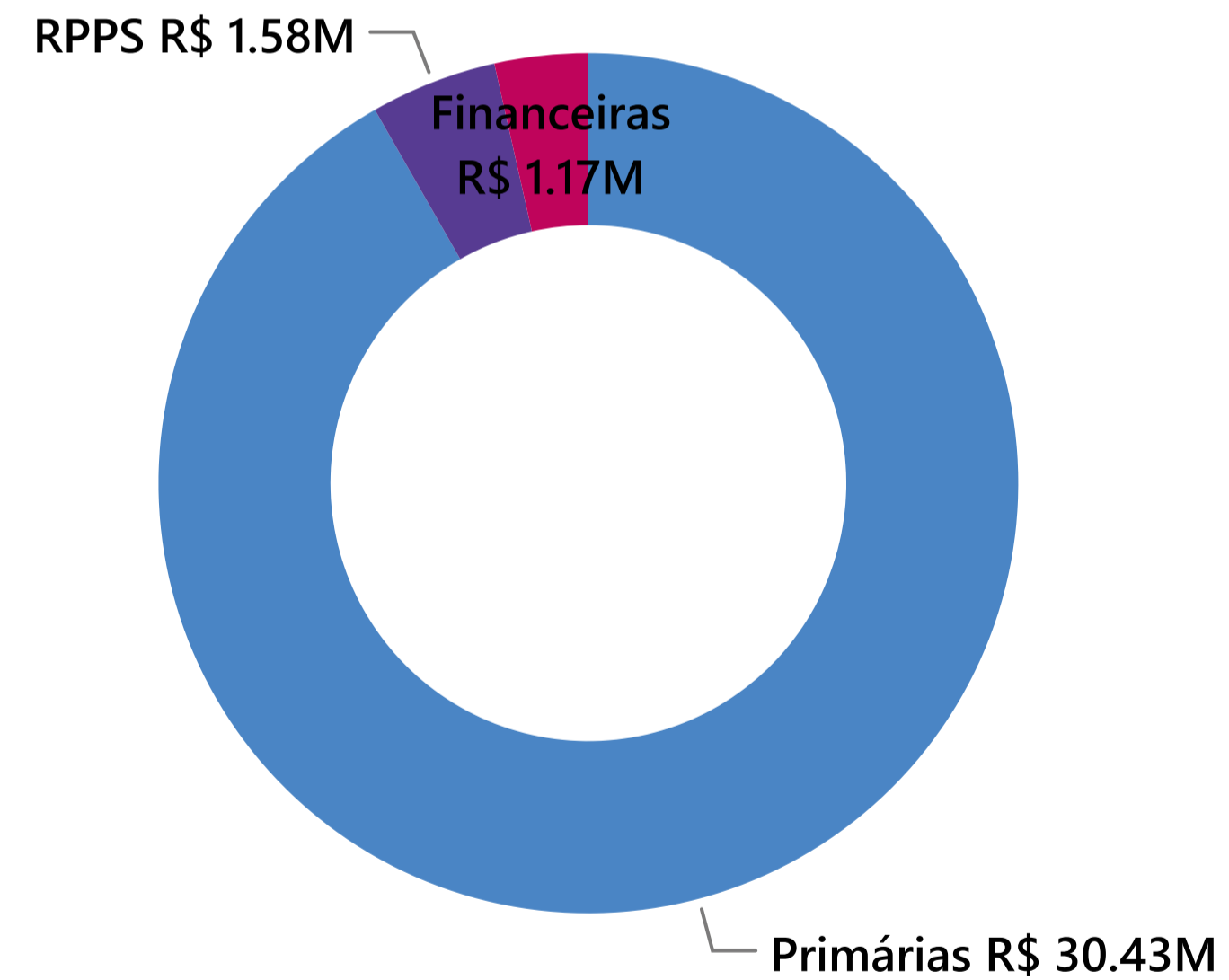
DESPESA TOTAL

● Empenhos Pagos ● Restos a Pagar Pagos



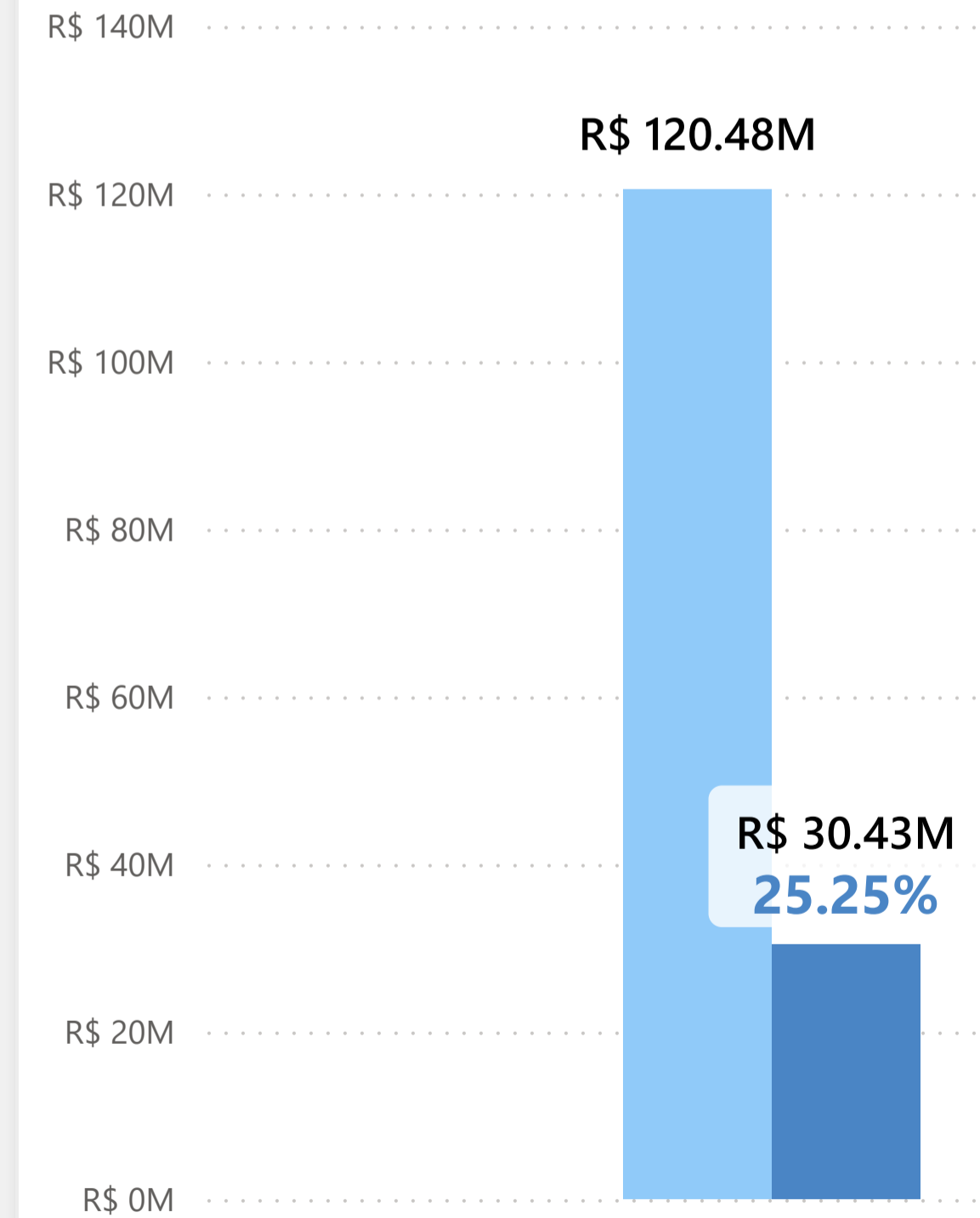
COMPOSIÇÃO DA DESPESA TOTAL

● Primárias ● RPPS ● Financeiras



META x EXECUÇÃO DA DESPESA PRIMÁRIA

● Meta ● Despesa Primária





RESULTADO PRIMÁRIO

⚖️ Lei de Responsabilidade Fiscal - Art. 4º

"A Lei de Diretrizes Orçamentárias conterá as metas fiscais, em valores correntes e constantes, relativas a receitas, despesas, resultados nominal e primário e montante da dívida pública, para o exercício a que se referirem e para os dois seguintes."

📌 O Resultado Primário mede a capacidade do governo de gerar superávit ou déficit, desconsiderando os juros da dívida. Ele é calculado pela diferença entre as receitas e despesas primárias, ou seja, aquelas que não envolvem encargos financeiros.

Meta de Receita Primária - Sem RPPS (a)

R\$ 121,644,200.00

Receita Primária - Sem RPPS (b)

R\$ 37,191,756.69

Diferença em relação a Meta (b - a)

-R\$ 84,452,443.31

% da Meta Executada (b / a)

30.57%

Meta de Despesa Primária - Sem RPPS (c)

R\$ 120,480,000.00

Despesa Primária - Sem RPPS (d)

R\$ 30,425,299.69

Diferença em relação a Meta (d - c)

-R\$ 90,054,700.31

% da Meta Executada (d / c)

25.25%

Meta de Resultado Primário (e = a - c)

R\$ 1,164,200.00

Resultado Primário (f = b - d)

R\$ 6,766,457.00

Diferença em relação a Meta (f - e)

R\$ 5,602,257.00

% da Meta Executada (f / e)

581.21%



DÍVIDA CONSOLIDADA

⚖️ Lei de Responsabilidade Fiscal - Art. 4º

"A Lei de Diretrizes Orçamentárias conterà as metas fiscais, em valores correntes e constantes, relativas a receitas, despesas, resultados nominal e primário e **montante da dívida pública**, para o exercício a que se referirem e para os dois seguintes."

📌 O A **Dívida Consolidada (DC)** representa o total das obrigações financeiras de longo prazo, como empréstimos e parcelamentos. Já a **Dívida Consolidada Líquida (DCL)** corresponde à DC descontadas as disponibilidades de caixa, haveres financeiros e ativos líquidos, refletindo a real necessidade de financiamento do governo e sua capacidade de pagamento.

Meta de Dívida Consolidada (a)

R\$ 11,570,156.33

Dívida Consolidada (b)

R\$ 10,824,460.82

Diferença em relação a Meta (b - a)

-R\$ 745,695.51

% da Meta Executada (b / a)

93.56%

Disponibilidade de Caixa - Sem RPPS (c)

R\$ 29,034,470.33

Restos a Pagar Processados - Sem RPPS (d)

R\$ 3,423.00

Depósitos Restituíveis - Sem RPPS (e)

R\$ 723,990.46

Deduções da Dívida (f = c - d - e)

R\$ 28,307,056.87

Meta de Dívida Consolidada Líquida (g)

-R\$ 3,252,843.67

Dívida Consolidada Líquida - DCL (h = a - f)

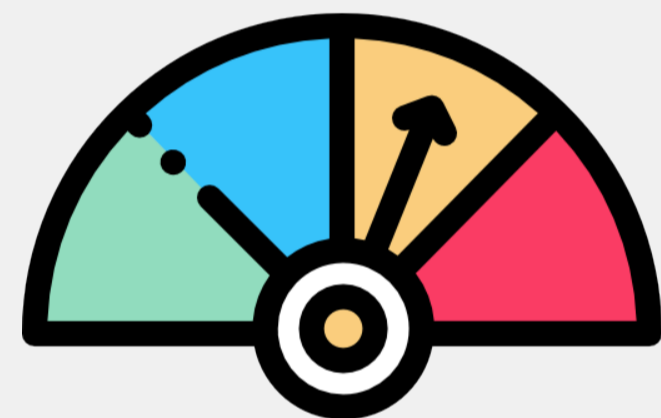
-R\$ 17,482,596.05

Diferença em relação a Meta (h - g)

-R\$ 14,229,752.38

% da Meta Executada (h / g)

537.46%



LIMITES LEGAIS

Avaliação do Cumprimento dos Limites Legais



APLICAÇÃO EM MANUTENÇÃO E DESENVOLVIMENTO DO ENSINO - MDE

 Constituição Federal - art. 212

"A União aplicará, anualmente, nunca menos de dezoito, e os Estados, o Distrito Federal e os **Municípios vinte e cinco por cento, no mínimo, da receita resultante de impostos**, compreendida a proveniente de transferências, **na manutenção e desenvolvimento do ensino.**"




Receita Resultante de Impostos (a)

R\$ 28,329,064.30



Aplicação em MDE sobre a Receita Resultante de Impostos ($d = c / a$)

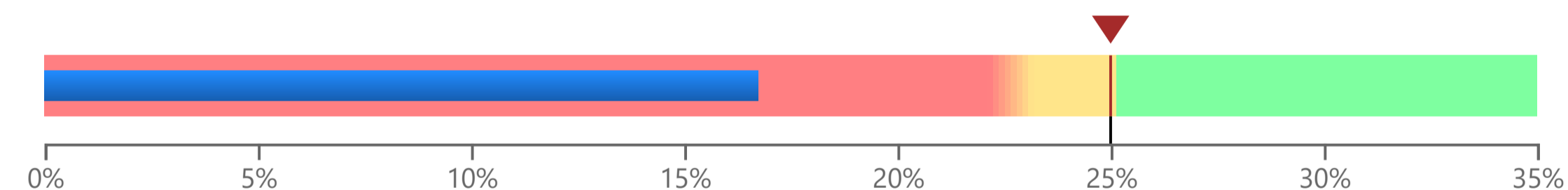
16.73%



Limite mínimo de 25% em MDE ($b = a * 25\%$)

R\$ 7,082,266.08

Aplicação x Limite



Gastos com Manutenção e Desenvolvimento do Ensino - MDE (c)

R\$ 4,740,458.52



Diferença em relação ao Limite ($e = c - b$)

-R\$ 2,341,807.56



APLICAÇÃO DO FUNDEB NA REMUNERAÇÃO DOS PROFISSIONAIS DA EDUCAÇÃO BÁSICA

⚖️ Constituição Federal - art. 212-A

- Mínimo obrigatório: 70% para remuneração
- Aplicação complementar: até 30% em MDE - Manutenção e Desenvolvimento do Ensino
- Saldo permitido: até 10% para o próximo exercício

O QUE A LEI EXIGE (MÍNIMO OBRIGATÓRIO)



● Mínimo OBRIGATÓRIO – Remuneração (70%) ● Aplicações em MDE (sem percentual mínimo)

RECEITA DO FUNDEB

R\$ 5,210,797.83

LIMITE MÍNIMO PARA REMUNERAÇÃO

R\$ 3,647,558.48

COMO O MUNICÍPIO APLICOU



● Remuneração (mínimo legal: 70%) ● Aplicações em MDE ● Saldo para período seguinte

■ REMUNERAÇÃO

62.31%

■ MDE

16.58%

□ SALDO PERÍODO SEGUINTE

21.11%

APLICAÇÃO EM MDE

R\$ 864,144.09

SALDO PARA PERÍODO SEGUINTE ⁱ

R\$ 1,953,327.54

Limite **R\$ 521.08K** 10%

APLICADO EM REMUNERAÇÃO DOS PROFISSIONAIS DA EDUCAÇÃO

R\$ 3,246,600.25

● Abaixo do limite mínimo de 70% -R\$ 400.96K



APLICAÇÃO EM AÇÕES E SERVIÇOS PÚBLICOS DE SAÚDE - ASPS

⚖️ Lei Complementar 141/2012 - art. 7º

"Os Municípios e o Distrito Federal **aplicarão anualmente em ações e serviços públicos de saúde, no mínimo, 15% (quinze por cento) da arrecadação dos impostos** a que se refere o art. 156 e dos recursos de que tratam o art. 158 e a alínea "b" do inciso I do caput e o § 3º do art. 159, todos da Constituição Federal."




Receita Resultante de Impostos (a)

R\$ 28,329,064.30



Aplicação em ASPS sobre a Rec. Resultante de Impostos ($d = c / a$)

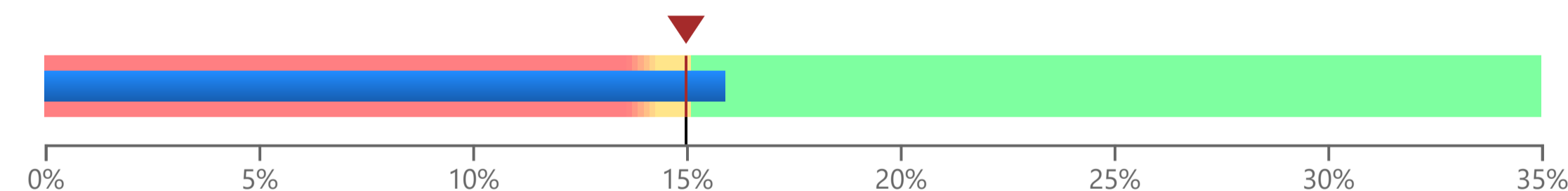
15.91%



Limite mínimo de 15% em ASPS ($b = a * 15\%$)

R\$ 4,249,359.65

Aplicação x Limite



Gastos com Ações e Serviços Públicos de Saúde - ASPS (c)

R\$ 4,506,659.40



Diferença em relação ao Limite ($e = c - b$)

R\$ 257,299.76



LIMITE DE GASTOS COM PESSOAL - MUNICÍPIO

⚖️ LRF - art. art. 19, inciso III

"Art. 19. Para os fins do disposto no caput do art. 169 da Constituição, **a despesa total com pessoal**, em cada período de apuração e em cada ente da Federação, **não poderá exceder os percentuais da receita corrente líquida, a seguir discriminados:**

...
III - Municípios: **60% (sessenta por cento).**"



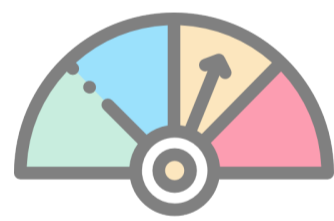
Receita Corrente Líquida - RCL (a)

R\$ 109,134,881.49



Aplicação em Gastos com Pessoal sobre a RCL ($d = c / a$)

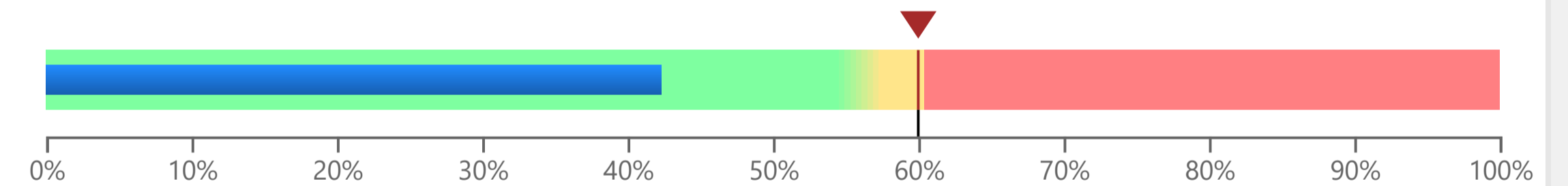
42.31%



Limite máximo de Gastos com Pessoal ($b = a * 60%$)

R\$ 65,480,928.89

Aplicação x Limite



Gastos com Pessoal - Município (c)

R\$ 46,177,702.13



Diferença em relação ao Limite ($e = c - b$)

R\$ 19,303,226.76



LIMITE DE GASTOS COM PESSOAL - PODER EXECUTIVO

⚖️ LRF - art. art. 20, inciso III, alínea b

"Art. 20. A repartição dos limites globais do art. 19 não poderá exceder os seguintes percentuais:

...
III - na esfera municipal:

...
b) 54% (cinquenta e quatro por cento) para o Executivo."



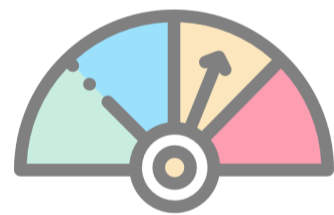
Receita Corrente Líquida - RCL (a)

R\$ 109,134,881.49



Aplicação em Gastos com Pessoal sobre a RCL ($d = c / a$)

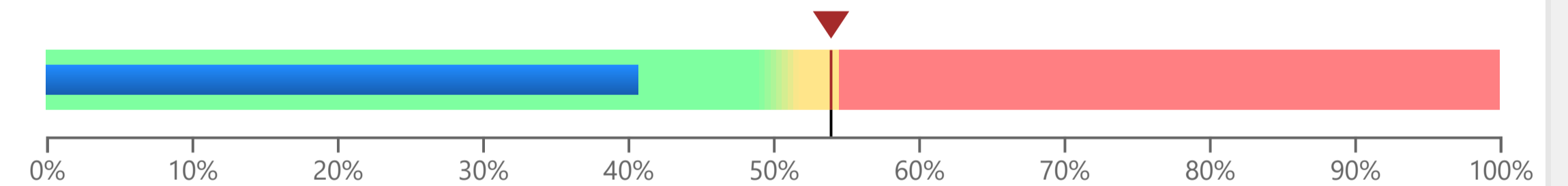
40.73%



Limite máximo de Gastos com Pessoal ($b = a * 54%$)

R\$ 58,932,836.00

Aplicação x Limite



Gastos com Pessoal - Executivo (c)

R\$ 44,454,664.56



Diferença em relação ao Limite ($e = c - b$)

R\$ 14,478,171.44



LIMITE DE GASTOS COM PESSOAL - PODER LEGISLATIVO

⚖️ LRF - art. art. 20, inciso III, alínea a

"Art. 20. A repartição dos limites globais do art. 19 não poderá exceder os seguintes percentuais:

...

III - na esfera municipal:

a) 6% (seis por cento) para o Legislativo, incluído o Tribunal de Contas do Município, quando houver;"




Receita Corrente Líquida - RCL (a)

R\$ 109,134,881.49



Aplicação em Gastos com Pessoal sobre a RCL ($d = c / a$)

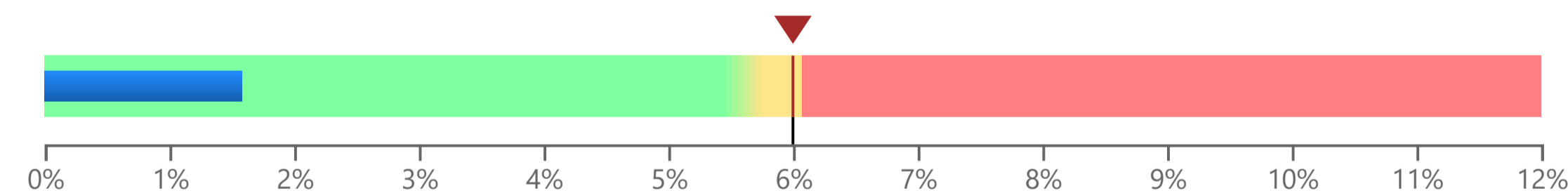
1.58%



Limite máximo de Gastos com Pessoal ($b = a * 6\%$)

R\$ 6,548,092.89

Aplicação x Limite



Gastos com Pessoal - Legislativo (c)

R\$ 1,723,037.57



Diferença em relação ao Limite ($e = c - b$)

R\$ 4,825,055.32



MUNICÍPIO DE CLÁUDIA

Obrigado pela participação!

Conheça a plataforma



expertgov.com.br

Siga-nos no Instagram



[@forgovbr](https://www.instagram.com/forgovbr)